

Linia RM 900



Możliwość lakierowania frontów

Możliwość lakierowania powierzchni drzwi i panelu sterowania w dowolnym kolorze z palety RAL.

Wybrany kolor oraz powierzchnia lakierowania kalkulowane są indywidualnie.



RAL 2004
Pomarańczowy



RAL 3000
Czerwony



RAL 5015
Niebieski



RAL 7024
Szary



RAL 9005
Czarny



RAL 9016
Biały

RM 900



Linia jest przeznaczona do lokali wydających ponad 500 dań dziennie. Większość modułów dostosowana jest do pracy z energią elektryczną lub gazem. Poszczególne moduły dostępne są w kilku wariantach wymiarów o szerokości 40, 80, 120 lub 160 cm.

Kuchnie gazowe oferują dużą różnorodność palników gazowych 4 kW, 7 kW i 10 kW oraz 12 kW (żeliwne). Kuchnie elektryczne posiadają kwadratowe lub okrągłe płyty grzejne, płyty indukcyjne lub ceramiczne. Największy piekarnik tłoczony w wersji elektrycznej lub gazowej to piekarnik statyczny na 3x GN1/1. Rozwiązanie konstrukcyjne umożliwia łatwy montaż, możliwość ustawienia linii pod ścianą lub jako centralnego bloku grzewczego. Dzięki nowemu wzornictwu, które jest kompatybilne z wszystkimi liniami RM całość można uzupełnić o moduły z linii 600 i 700 przy zachowaniu jednolitego designu.

Wszystkie podstawy są wyposażone w masywne nogi umożliwiające niwelowanie znaczących nierówności.

Wszystkie modele gazowe są dostarczane w wersji na gaz ziemny z dodatkowymi dyszami na propan-butan. Wszystkie przyłącza są umieszczone na tylnej części urządzeń.

- Panel czołowy i elementy sterujące - ochrona IPX5
- Górna płyta modułów ze stali nierdzewnej AISI 304 o grubości 2 mm
- Płyty elektryczne o mocy do 4 kW, gazowe do 10 kW
- Tłoczone nierdzewne piekarniki o pojemności do 3x GN1/1
- Zaokrąglone krawędzie ułatwiające konserwację
- Masywne ruszty żeliwne
- Możliwość zmiany mocy palników (gaz) na indywidualne życzenie klienta
- Wszystkie urządzenia zasilane gazem posiadają standardowo zainstalowane dysze na gaz ziemny



Kuchnia gazowa

PILOT
FLAME


- żeliwny ruszt - umożliwia pracę z dużymi naczyniami
- system zabezpieczający palniki i wnętrza urządzenia przed zalaniem
- **+** nowe palniki FireFlex
- stała świeczka
- możliwość ustawienia na podstawie otwartej lub szafkowej



Indeks	00028468	00028470	00028464	00028466
Model	PCT - 94 G	PCT - 98G	PCT - 912 G	PCT - 916 G
Wymiary mm	400 x 900 x 280	800 x 900 x 280	1200 x 900 x 280	1600 x 900 x 280
Moc gazowa kW	11	28	46	56
Moc kcal/h	9460	24080	38700	48160
Ilość palników	4 kW 7 kW	4 kW 2x 7 kW 10 kW	4 kW 3x 7 kW 2x 10 kW	2x 4 kW 4x 7 kW 2x 10 kW
Waga kg	64	80	131	168
Cena netto PLN	6 390,-	10 990,-	15 700,-	20 350,-



NOWOŚĆ



FireFlex

Plomień, który dostosowuje się do dna garnka: niemożliwe!

Nigdy więcej. Dziś staje się to rzeczywistością dzięki nowym, adaptacyjnym koronom palnika gazowego, które są w stanie modulować płomień do wielkości dna garnka. Nowatorski system ukierunkowanych przepływów gazu, pomaga płomieniowi dostosować się do umieszczonych na ruszcie naczyń. Dzięki temu nawet 10 kW palnik jest dokładnie dopasowany do potrzeb gotowania, zapobiegając rozszerzeniu się płomienia ponad miarę.

Palniki FireFlex są dostępne w wybranych urządzeniach we wszystkich liniach RM.

Kuchnia gazowa z szafką



Drzwi nie są wliczone
w cenę urządzenia!


- żeliwny ruszt - umożliwia pracę z dużymi naczyniami
- **+** nowe palniki **FireFlex**
- system zabezpieczający palniki i wewnątrz urządzenia przed zalaniem
- stała świeczka
- możliwość ustawienia na podstawie otwartej lub szafkowej
- szafka otwarta



Indeks	00001073	00001074	00001075	00001076
Model	PC - 94 G	PC - 98 G	PC - 912 G	PC - 916 G
Wymiary mm	400 x 900 x 900	800 x 900 x 900	1200 x 900 x 900	1600 x 900 x 900
Moc gazowa kW	11	28	45	56
Moc kcal/h	9460	24080	38700	48160
Ilość palników	4 kW 7 kW	4 kW 2x 7 kW 10 kW	4 kW 3x 7 kW 2x 10 kW	2x 4 kW 4x 7 kW 2x 10 kW
Waga kg	71	100	142	182
Cena netto PLN	7 600,-	11 800,-	16 950,-	22 200,-



NOWOŚĆ



FireFlex

Płomień, który dostosowuje się do dna garnka: niemożliwe!

Nigdy więcej. Dziś staje się to rzeczywistością dzięki nowym, adaptacyjnym koronom palnika gazowego, które są w stanie modulować płomień do wielkości dna garnka. Nowatorski system ukierunkowanych przepływów gazu, pomaga płomieniowi dostosować się do umieszczonych na ruszcie naczyń. Dzięki temu nawet 10 kW palnik jest dokładnie dopasowany do potrzeb gotowania, zapobiegając rozszerzeniu się płomienia ponad miarę.

Palniki FireFlex są dostępne w wybranych urządzeniach we wszystkich liniach RM.

Kuchnia gazowa z piekarnikiem



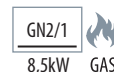
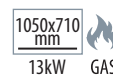
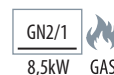
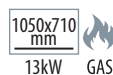
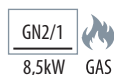
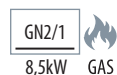
- żeliwny ruszt - umożliwia pracę z dużymi naczyniami
- **⊕ nowe palniki FireFlex**
- system zabezpieczający palniki i wewnątrz urządzenia przed zalaniem
- stała świeczka
- piezoo zapalenie piekarnika
- 1x ruszt w piekarniku
- osobne sterowanie
- nierdzewne drzwi piekarnika

CF6 - 912 GV

- szafka

CF6 - 912 G

- możliwość zastosowania specjalnego pojemnika z uchwytami (prosiak, indyk, duże pieczenie), wymiar 960 x 450 x 50 mm



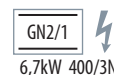
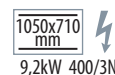
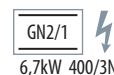
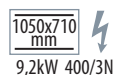

Indeks	00001080	00001081	00001082	00001087	00001089
Model	CF4 - 98 G	CF6 - 912 GV	CF6 - 912 G	CF8 - 916 G	CF8 - 916 GV
Wymiary mm	800 x 900 x 900	1200 x 900 x 900	1200 x 900 x 900	1600 x 900 x 900	1600 x 900 x 900
Moc gazowa kW	36,5	53,5	58	73	69
Moc kcal/h	31390	46010	49820	62780	59270
Ilość palników	4 kW 2x 7 kW 10 kW	4 kW 2x 7 kW 2x 10 kW	4 kW 3x 7 kW 2x 10 kW	2x 4 kW 4x 7 kW 2x 10 kW	2x 4 kW 4x 7 kW 2x 10 kW
Moc piekarnika kW	8,5	8,5	13	2x 8,5	13
Wymiary piekarnika mm	670 x 730 x 340	670 x 730 x 340	1070 x 730 x 340	2x 670 x 730 x 340	1070 x 730 x 340
Piekarnik	statyczny / ruszt GN 2/1	statyczny / ruszt GN 2/1	statyczny / ruszt 1050 x 710	statyczny / 2x ruszt GN 2/1	statyczny / ruszt 1050 x 710 mm
Waga kg	166	230	236	318	306
Cena netto PLN	17 100,-	23 100,-	24 550,-	33 700,-	32 500,-



Kuchnia gazowa z piekarnikiem elektrycznym




- specjalny system zabezpieczający palniki i wewnątrz urządzenia przed zalaniem
- żeliwny ruszt - umożliwi pracę z dużymi naczyniami
- **+** nowe palniki FireFlex
- stała świeczka
- wymiar piekarnika w cm: 670 x 730 x 340
- ruszt palnika w mm: 390 x 360



Indeks	00001083	00028318	00001084	00028319	00001085	00001088	00001086
Model	CF4 - 98 GE	CFV4 - 98 GE	CF6 - 912 GEV	CFV6 - 912 GEV	CF6 - 912 GE	CF8 - 916 GE	CF8 - 916 GEV
Wymiary mm	800 x 900 x 900	800 x 900 x 900	1200 x 900 x 900	1200 x 900 x 900	1200 x 900 x 900	1600 x 900 x 900	1600 x 900 x 900
Moc gazowa kW	28	28	45	45	45	56	56
Ilość palników	4 kW 2x 7 kW 10 kW	4 kW 2x 7 kW 2x 10 kW	4 kW 3x 7 kW 2x 10 kW	4 kW 3x 7 kW 2x 10 kW	4 kW 3x 7 kW 2x 10 kW	2x 4 kW 3x 7 kW 2x 10 kW	2x 4 kW 3x 7 kW 2x 10 kW
Moc gazowa kcal/h	24080	24080	38700	38700	38700	48160	48160
Moc elektryczna kW	6,7	5,32	6,7	5,32	9,2	2x 6,7	9,2
Wymiary piekarnika mm	670 x 730 x 340	550 x 360 x 340	670 x 730 x 340	550 x 360 x 340	1070 x 730 x 340	2x 670 x 730 x 340	1070 x 730 x 340
Piekarnik	statyczny / ruszt GN 2/1	konwekcyjny / ruszt GN 1/1	statyczny / ruszt GN 2/1	konwekcyjny / ruszt GN 1/1	statyczny / ruszt 1050 x 710	statyczny / 2x ruszt GN 2/1	statyczny / ruszt 1050 x 710
Zasilanie el. V/Hz	400 V / 3N / 50 Hz	400 V / 3N / 50 Hz	400 V / 3N / 50 Hz	400 V / 3N / 50 Hz	400 V / 3N / 50 Hz	400 V / 3N / 50 Hz	400 V / 3N / 50 Hz
Waga kg	164	164	228	228	230	312	299
Cena netto PLN	17 400,-	18 900,-	23 350,-	25 200,-	25 100,-	34 400,-	32 900,-



NOWOŚĆ



FireFlex

Plomień, który dostosowuje się do dna garnka: niemożliwe!

Nigdy więcej. Dziś staje się to rzeczywistością dzięki nowym, adaptacyjnym koronom palnika gazowego, które są w stanie modułować płomień do wielkości dna garnka. Nowatorski system ukierunkowanych przepływów gazu, pomaga płomieniowi dostosować się do umieszczonych na ruszcie naczyń. Dzięki temu nawet 10 kW palnik jest dokładnie dopasowany do potrzeb gotowania, zapobiegając rozszerzeniu się płomienia ponad miarę.

Palniki FireFlex są dostępne w wybranych urządzeniach we wszystkich liniach RM.

Kuchnia wodna gazowa z szafką



Drzwi nie są wliczone
w cenę urządzenia!

- system przepływu wody pod palnikami (od przodu do tyłu urządzenia) zabezpiecza wannę przed zabrudzeniem
- palniki dwukoronowe
- budowa umożliwia podłączenie sieciowej wody (przepływ 0 - 4 l/min)
- korek przelewowy
- nierdzewny ruszt - umożliwia pracę na małych naczyniach bez stosowania redukcji
- 1x ruszt w piekarniku
- zawór do napełniania wody
- stała świeczka
- przyłącze wody 3/4"
- odpływ wody Ø 25 mm
- osobne sterowanie



Indeks	00026923	00026924	00026925
Model	PCA - 94 G	PCA - 98 G	PCA - 912 G
Wymiary mm	400 x 900 x 900	800 x 900 x 900	1200 x 900 x 900
Moc gazowa kW	14	28	42
Moc kcal/h	12040	24080	36120
Ilość palników	5,5 kW 8,5 kW	2x 5,5 kW 2x 8,5 kW	3x 5,5 kW 3x 8,5 kW
Waga kg	71	100	142
Cena netto PLN	9 463,-	15 025,-	21 575,-



O firmie

Piece k-p

RM 600

RM 700

RM 900

Zmywalnia

Chłodnictwo

Szokówki

Pizza

Dynamiczne

Salamandry

Bary, bemaary

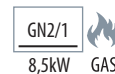
Regały

Wyjaśnienia

Kuchnia wodna gazowa z piekarnikiem



- system przepływu wody pod palnikami (od przodu do tyłu urządzenia) zabezpiecza wannę przed zabrudzeniem
 - palniki dwukoronowe
 - budowa umożliwia podłączenie sieciowej wody (przepływ 0 - 4 l/min)
 - korek przelewowy
 - nierdzewny ruszt - umożliwia pracę na małych naczyniach bez stosowania redukcji
 - 1x ruszt w piekarniku
 - zawór do napełniania wody
 - stała świeczka
 - przyłącze wody 3/4"
 - odpływ wody Ø 25 mm
 - osobne sterowanie
 - nierdzewne drzwi piekarnika
- CFA6 - 912 GV**
- szafka neutralna z drzwiami




Indeks	00009832	00024085
Model	CFA4 - 98 G	CFA6 - 912 GV
Wymiary mm	800 x 900 x 900	1200 x 900 x 900
Moc gazowa kW	36,5	50,5
Moc gazowa kcal/h	31390	43430
Ilość palników	2x 5,5 kW 2x 8,5 kW	3x 5,5 kW 3x 8,5 kW
Moc piekarnika kW	8,5	8,5
Wymiary piekarnika mm	670 x 730 x 340	670 x 730 x 340
Piekarnik	statyczny / ruszt GN 2/1	statyczny / ruszt GN 2/1
Waga kg	166	230
Cena netto PLN	23 490,-	30 190,-



Kuchnia gazowa



 Drzwi nie są wliczone w cenę urządzenia!

- nierdzewny ruszt - umożliwia pracę z bardzo dużymi garnkami lub patelniami do paelli
- system zabezpieczający palniki i wewnątrz urządzenia przed zalaniem
- stała świeczka

PA - 98 G

• szafka otwarta

PAT - 98 G

- możliwość ustawienia na podstawie otwartej lub szafkowej



Indeks	00028450	00024086
Model	PAT - 98 G	PA - 98 G
Wymiary mm	800 x 900 x 280	800 x 900 x 900
Moc gazowa kW	26,7	26,7
Moc kcal/h	22962	22962
Waga kg	129	134
Cena netto PLN	15 950,-	16 850,-



Kuchnia gazowa z piekarnikiem



GN2/1
8,5kW GAS



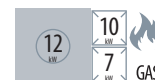
- nierdzewny ruszt - umożliwia pracę z bardzo dużymi garnkami lub patelniami do paelli
- system zabezpieczający palniki i wewnątrz urządzenia przed zalaniem
- stała świeczka

Indeks	00024087
Model	PAF - 98 G
Wymiary mm	800 x 900 x 900
Moc gazowa kW	35,2
Moc kcal/h	30272
Moc piekarnika kW	8,5
Wymiary piekarnika mm	670 x 730 x 340
Piekarnik	statyczny / ruszt GN 2/1
Waga kg	184
Cena netto PLN	22 300,-

Kuchnia żeliwna




- płyta żeliwna - umożliwia stosowanie garnków, patelni i rondli o dowolnej średnicy
- żeliwny ruszt - umożliwia pracę z dużymi naczyniami
- **⊕ nowe palniki FireFlex**
- wysoka moc - duża wydajność
- łatwe utrzymanie w czystości
- szafka otwarta
- system zabezpieczający palniki i wnętrze urządzenia przed zalaniem



Indeks	00028485	00028487	00028481	00028482	00028480
Model	TPT - 94 G	TPT - 98 G	TP2T - 98 G	TP4T - 912 G	TP2T - 912 G
Wymiary mm	400 x 900 x 280	800 x 900 x 280	800 x 900 x 280	1200 x 900 x 280	1200 x 900 x 280
Moc gazowa kW	7	12	24	35	29
Moc kcal/h	6020	10320	26040	30100	24940
Ilość palników	7 kW	12 kW	7 kW 10 kW 7 kW	7 kW 4 kW 2x 7 kW 10 kW	12 kW 7 kW 10 kW
Wymiar płyty mm	390 x 730	790 x 730	390 x 730	390 x 730	790 x 730
Waga kg	64	137	130	155	157
Cena netto PLN	7 980,-	11 600,-	11 990,-	16 340,-	17 390,-



NOWOŚĆ



FireFlex

Płomień, który dostosowuje się do dna garnka: niemożliwe!

Nigdy więcej. Dziś staje się to rzeczywistością dzięki nowym, adaptacyjnym koronom palnika gazowego, które są w stanie modułować płomień do wielkości dna garnka. Nowatorski system ukierunkowanych przepływów gazu, pomaga płomieniowi dostosować się do umieszczonych na ruszcie naczyń. Dzięki temu nawet 10 kW palnik jest dokładnie dopasowany do potrzeb gotowania, zapobiegając rozszerzeniu się płomienia ponad miarę.

Palniki FireFlex są dostępne w wybranych urządzeniach we wszystkich liniach RM.

Kuchnia żeliwna z szafką



Drzwi nie są wliczone
w cenę urządzenia!



Indeks	00024378	00001077	00001078	00001079	00028331
Model	TP - 94 G	TP - 98 G	TP2 - 98 G	TP2 - 912 G	TP4 - 912 G
Wymiary mm	400 x 900 x 900	800 x 900 x 900	800 x 900 x 900	1200 x 900 x 900	1200 x 900 x 900
Moc gazowa kW	7	12	24	29	35
Moc kcal/h	6020	10320	20640	24940	30100
Wymiary płyty mm	390 x 730	790 x 730	390 x 730	790 x 730	390 x 730
Ilość palników	7 kW	12 kW	7 kW 10 kW 10 kW	12 kW 10 kW 7 kW	7 kW 4 kW 2x 7 kW 10 kW
Waga kg	75	144	139	166	160
Cena netto PLN	9 100,-	13 100,-	13 250,-	19 200,-	18 230,-



O firmie

Piecze k-p

RM 600

RM 700

RM 900

Zmywalnia

Chłodnictwo

Szokówki

Pizza

Dynamiczne

Salamandry

Bary, bemaary

Regaty

Wyjaśnienia

Kuchnia żeliwna z piekarnikiem




- płyta żeliwna - umożliwia stosowanie garnków, patelni i rondli o dowolnej średnicy
- żeliwny ruszt - umożliwia pracę z dużymi naczyniami
- **+** nowe palniki FireFlex
- wysoka moc - duża wydajność
- łatwe utrzymanie w czystości
- system zabezpieczający palniki i wnętrze urządzenia przed zalaniem



Indeks	00001090	00001092
Model	TPF - 98 G	TPF2 - 98 G
Wymiary mm	800 x 900 x 900	800 x 900 x 900
Moc gazowa kW	20,5	32,5
Moc kcal/h	17630	27950
Wymiary płyty mm	790 x 730	390 x 730
Ilość palników	12 kW	7 kW 10 kW 7 kW
Moc piekarnika kW	8,5	8,5
Wymiary piekarnika mm	670 x 730 x 340	670 x 730 x 340
Piekarnik	statyczny / ruszt GN 2/1	statyczny / ruszt GN 2/1
Waga kg	194	181
Cena netto PLN	18 700,-	18 800,-



NOWOŚĆ



FireFlex

Płomień, który dostosowuje się do dna garnka: niemożliwe!


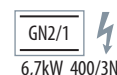
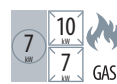
Nigdy więcej. Dziś staje się to rzeczywistością dzięki nowym, adaptacyjnym koronom palnika gazowego, które są w stanie modulować płomień do wielkości dna garnka. Nowatorski system ukierunkowanych przepływów gazu, pomaga płomieniowi dostosować się do umieszczonych na ruszcie naczyń. Dzięki temu nawet 10 kW palnik jest dokładnie dopasowany do potrzeb gotowania, zapobiegając rozszerzeniu się płomienia ponad miarę.

Palniki FireFlex są dostępne w wybranych urządzeniach we wszystkich liniach RM.

Kuchnia żeliwna z piekarnikiem elektrycznym



- płyta żeliwna - umożliwia stosowanie garnków, patelni i rondli o dowolnej średnicy
- żeliwny ruszt - umożliwia pracę z dużymi naczyniami
- **+** nowe palniki FireFlex
- wysoka moc - duża wydajność
- łatwe utrzymanie w czystości
- system zabezpieczający palniki i wnętrze urządzenia przed zalaniem



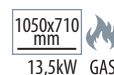
Indeks	00001091	00028789	00001093	00028321
Model	TPF - 98 GE	TPFV - 98 GE	TPF2 - 98 GE	TPFV2 - 98 GE
Wymiary mm	800 x 900 x 900	800 x 900 x 900	800 x 900 x 900	800 x 900 x 900
Moc gazowa kW	12	12	24	24
Moc kcal/h	10320	10320	20640	20640
Wymiary płyty mm	790 x 730	790 x 730	390 x 730	390 x 730
Moc elektryczna kW	6,7	5,32	6,7	5,32
Ilość palników	12 kW	12 kW	7 kW 10 kW 7 kW	7 kW 10 kW 7 kW
Wymiary piekarnika mm	670 x 730 x 340	550 x 360 x 340	670 x 730 x 340	550 x 360 x 340
Piekarnik	statyczny / ruszt GN 2/1	konwekcyjny / ruszt GN 1/1	statyczny / ruszt GN 2/1	konwekcyjny / ruszt GN 1/1
Zasilanie el. V/Hz	400 V / 3N / 50 Hz	400 V / 3N / 50 Hz	400 V / 3N / 50 Hz	400 V / 3N / 50 Hz
Waga kg	196	196	191	191
Cena netto PLN	19 050,-	21 550,-	19 100,-	20 900,-



Kuchnia żeliwna z piekarnikiem




- płyta żeliwna - umożliwia stosowanie garnków, patelni i rondli o dowolnej średnicy
 - żeliwny ruszt - umożliwia pracę z dużymi naczyniami
 - **⊕ nowe palniki FireFlex**
 - wysoka moc - duża wydajność
 - łatwe utrzymanie w czystości
 - system zabezpieczający palniki i wnętrze urządzenia przed zalaniem
- TPF2 - 912 GV
- szafka z drzwiami
- TPF2 - 912 G
- możliwość zastosowania specjalnego pojemnika z uchwytyami (prosiak, indyk, duże pieczenie), wymiar 960 x 450 x 50 mm



Indeks	00001094	00001096
Model	TPF2 - 912 GV	TPF2 - 912 G
Wymiary mm	1200 x 900 x 900	1200 x 900 x 900
Moc gazowa kW	37,5	42
Moc kcal/h	32250	36080
Wymiary płyty mm	790 x 730	790 x 730
Ilość palników	12 kW 10 kW 7 kW	12 kW 10 kW 7 kW
Moc piekarnika kW	8,5	13,5
Wymiary piekarnika mm	670 x 730 x 340	1070 x 730 x 340
Piekarnik	statyczny / ruszt GN 2/1	statyczny / ruszt 1050 x 710
Waga kg	254	264
Cena netto PLN	25 100,-	26 300,-



NOWOŚĆ



FireFlex

Płomień, który dostosowuje się do dna garnka: niemożliwe!

Nigdy więcej. Dziś staje się to rzeczywistością dzięki nowym, adaptacyjnym koronom palnika gazowego, które są w stanie modułować płomień do wielkości dna garnka. Nowatorski system ukierunkowanych przepływów gazu, pomaga płomieniowi dostosować się do umieszczonych na ruszcie naczyń. Dzięki temu nawet 10 kW palnik jest dokładnie dopasowany do potrzeb gotowania, zapobiegając rozszerzeniu się płomienia ponad miarę.

Palniki FireFlex są dostępne w wybranych urządzeniach we wszystkich liniach RM.

Kuchnia żeliwna gazowa z piekarnikiem elektrycznym



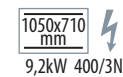
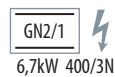
- płyta żeliwna - umożliwia stosowanie garnków, patelni i rondli o dowolnej średnicy
- żeliwny ruszt - umożliwia pracę z dużymi naczyniami
- **⊕ nowe palniki FireFlex**
- wysoka moc - duża wydajność
- łatwe utrzymanie w czystości
- system zabezpieczający palniki i wnętrze urządzenia przed zalaniem

TPF2 - 912 GEV / TPFV2 - 912 GEV

- szafka z drzwiami

TPF2 - 912 GE

- możliwość zastosowania specjalnego pojemnika z uchwytami (prosiak, indyk, duże pieczenie), wymiar 960 x 450 x 50 mm



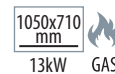
Indeks	00001095	00028323	00001097
Model	TPF2 - 912 GEV	TPFV2 - 912 GEV	TPF2 - 912 GE
Wymiary mm	1200 x 900 x 900	1200 x 900 x 900	1200 x 900 x 900
Moc gazowa kW	29	29	29
Moc kcal/h	24940	24940	24940
Wymiary płyty mm	670 x 710	530 x 325	1000 x 720
Ilość palników	12 kW 10 kW 7 kW	12 kW 10 kW 7 kW	12 kW 10 kW 7 kW
Moc piekarnika kW	6,7	5,32	9,2
Wymiary piekarnika mm	670 x 730 x 340	550 x 360 x 340	1070 x 730 x 340
Piekarnik	statyczny / ruszt GN 2/1	konwekcyjny / ruszt GN 1/1	statyczny / ruszt 1050 x 710
Zasilanie el. V/Hz	400 V / 3N / 50 Hz	400 V / 3N / 50 Hz	400 V / 3N / 50 Hz
Waga kg	250	250	260
Cena netto PLN	25 400,-	27 400,-	26 700,-



Kuchnia żeliwna z piekarnikiem




- płyta żeliwna - umożliwia stosowanie garnków, patelni i rondli o dowolnej średnicy
- wysoka moc - duża wydajność
- łatwe utrzymanie w czystości
- **+** nowe palniki FireFlex



Indeks	00028324	00028327
Model	TPF4 - 912 GV	TPF4 - 912 G
Wymiary mm	1200 x 900 x 900	1200 x 900 x 900
Moc gazowa kW	43,5	48
Moc kcal/h	37410	41280
Wymiary płyty mm	390 x 730	390 x 730
Ilość palników	7 kW 4 kW 2x 7 kW 10 kW	7 kW 4 kW 2x 7 kW 10 kW
Moc piekarnika kW	8,5	13
Wymiary piekarnika mm	670 x 730 x 340	1070 x 730 x 340
Piekarnik	statyczny / ruszt GN 2/1	statyczny / ruszt 1050 x 710
Waga kg	249	259
Cena netto PLN	25 800,-	27 350,-



NOWOŚĆ



FireFlex

Płomień, który dostosowuje się do dna garnka: niemożliwe!

Nigdy więcej. Dziś staje się to rzeczywistością dzięki nowym, adaptacyjnym koronom palnika gazowego, które są w stanie modułować płomień do wielkości dna garnka. Nowatorski system ukierunkowanych przepływów gazu, pomaga płomieniowi dostosować się do umieszczonych na ruszcie naczyń. Dzięki temu nawet 10 kW palnik jest dokładnie dopasowany do potrzeb gotowania, zapobiegając rozszerzeniu się płomienia ponad miarę.

Palniki FireFlex są dostępne w wybranych urządzeniach we wszystkich liniach RM.

Kuchnia żeliwna z piekarnikiem elektrycznym



- płyta żeliwna - umożliwia stosowanie garnków, patelni i rondli o dowolnej średnicy
- żeliwny ruszt - umożliwia pracę z dużymi naczyniami
- **⊕ nowe palniki FireFlex**
- wysoka moc - duża wydajność
- łatwe utrzymanie w czystości
- system zabezpieczający palniki i wnętrze urządzenia przed zalaniem

TPF2 - 912 GEV / TPFV2 - 912 GEV

- szafka z drzwiami

TPF2 - 912 GE

- możliwość zastosowania specjalnego pojemnika z uchwytem (prosiak, indyk, duże pieczenie), wymiar 960 x 450 x 50 mm



GN2/1
6,7kW 400/3N



*
5,32kW 400/3N



1050x710 mm
9,2kW 400/3N

Indeks	00028325	00028326	00028328
Model	TPF4 - 912 GEV	TPFV4 - 912 GEV	TPF4 - 912 GE
Wymiary mm	1200 x 900 x 900	1200 x 900 x 900	1200 x 900 x 900
Moc gazowa kW	35	35	35
Moc kcal/h	30100	30100	30100
Wymiary płyty mm	390 x 730	390 x 730	390 x 730
Ilość palników	7 kW 4 kW 2x 7 kW 10 kW	7 kW 4 kW 2x 7 kW 10 kW	7 kW 4 kW 2x 7 kW 10 kW
Moc elektryczna kW	6,7	5,32	9,2
Wymiary piekarnika mm	670 x 730 x 340	550 x 360 x 340	1070 x 730 x 340
Piekarnik	statyczny / ruszt GN 2/1	konwekcyjny / ruszt GN 1/1	statyczny / ruszt 1050 x 710
Zasilanie el. V/Hz	400 V / 3N / 50 Hz	400 V / 3N / 50 Hz	400 V / 3N / 50 Hz
Waga kg	245	245	255
Cena netto PLN	26 200,-	27 700,-	27 840,-



Kuchnia żeliwna elektryczna z piekarnikiem



⚡
400/3N

- płyta żeliwna - umożliwia stosowanie garnków, patelni i rondli o dowolnej średnicy
- wysoka moc - duża wydajność
- łatwe utrzymanie w czystości



3,4 kW 3,4 kW
3,4 kW 3,4 kW ⚡
400V

GN2/1 ⚡
6,7kW 400/3N



3,4 kW 3,4 kW
3,4 kW 3,4 kW ⚡
400V

* ⚡
5,32kW 400/3N

Indeks	00001026	00028334
Model	TPF - 98 ET	TPFV - 98 ET
Wymiary mm	800 x 900 x 900	800 x 900 x 900
Moc elektryczna kW	20,3	13,6
Wymiary rusztu mm	670 x 710	530 x 325
Ilość pól grzewczych	4x 3,4 kW	4x 3,4 kW
Wymiary płyty mm	700 x 680	700 x 680
Moc piekarnika kW	6,7	5,32
Wymiary piekarnika mm	670 x 730 x 340	550 x 360 x 340
Piekarnik	statyczny / ruszt GN 2/1	konwekcyjny / ruszt GN 1/1
Zasilanie el. V/Hz	400 V / 3N / 50 Hz	400 V / 3N / 50 Hz
Waga kg	180	180
Cena netto PLN	21 100,-	21 720,-



Kuchnia elektryczna



°C
50-400

⚡
400/3N

- płyta szybkogrzejna
- powierzchnia płyty Ø300 mm
- możliwość zestawiania z podstawą otwartą lub szafkową



3,5
kW

3,5
kW

⚡
400V

3,5
kW

3,5
kW

3,5
kW

3,5
kW

⚡
400V

3,5
kW

3,5
kW

3,5
kW

3,5
kW

⚡
400V

3,5
kW

3,5
kW

3,5
kW

3,5
kW

3,5
kW

3,5
kW

⚡
400V

Indeks	00028467	00028469	00028463	00028465
Model	PCT - 94 ET	PCT - 98 ET	PCT - 912 ET	PCT - 916 ET
Wymiary mm	400 x 900 x 280	800 x 900 x 280	1200 x 900 x 280	1600 x 900 x 280
Moc elektryczna kW	7	14	21	28
Ilość pól grzewczych	2 x 3,5 kW	4 x 3,5 kW	6 x 3,5 kW	8 x 3,5 kW
Wymiar płyty mm	ø 300	ø 300	ø 300	ø 300
Zasilanie el. V/Hz	400 V / 3N / 50 Hz	400 V / 3N / 50 Hz	400 V / 3N / 50 Hz	400 V / 3N / 50 Hz
Waga kg	29	68	94	131
Cena netto PLN	5 380,-	10 550,-	14 700,-	18 750,-



Kuchnia elektryczna z szafką



°C
50-400



Drzwi nie są wliczone
w cenę urządzenia!

- płyta szybkogrzejna
- powierzchnia płyty Ø300 mm
- szafka otwarta



3,5 kW
3,5 kW
400V



3,5 kW
3,5 kW
3,5 kW
3,5 kW
400V



3,5 kW
3,5 kW
3,5 kW
3,5 kW
3,5 kW
3,5 kW
400V



3,5 kW
3,5 kW
3,5 kW
3,5 kW
3,5 kW
3,5 kW
3,5 kW
3,5 kW
400V

Indeks	00001009	00001014	00001019	00001021
Model	PC - 94 ET	PC - 98 ET	PC - 912 ET	PC - 916 ET
Wymiary mm	400 x 900 x 900	800 x 900 x 900	1200 x 900 x 900	1600 x 900 x 900
Moc elektryczna kW	7	14	21	28
Ilość płyt grzewczych	2 x 3,5 kW	4 x 3,5 kW	6 x 3,5 kW	8 x 3,5 kW
Wymiar płyty mm	ø 300	ø 300	ø 300	ø 300
Zasilanie el. V/Hz	400 V / 3N / 50 Hz	400 V / 3N / 50 Hz	400 V / 3N / 50 Hz	400 V / 3N / 50 Hz
Waga kg	53	86	114	154
Cena netto PLN	6 650,-	12 200,-	16 680,-	20 900,-



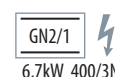



Kuchnia elektryczna z piekarnikiem



°C
50-400

- płyty szybkoegrzejne
- wysoka moc - duża wydajność
- łatwe utrzymanie w czystości
- CF6 - 912 ET / CF8 - 916 ETV
- możliwość zastosowania specjalnego pojemnika z uchwytami (prosiak, indyk, duże pieczenie), wymiar 960 x 450 x 50 mm
- CF6 - 912 ETV / CF8 - 916 ETV
- szafka z drzwiami



Indeks	00001023	00028329	00001027	00028330	00001029	00001031	00001033
Model	CF4 - 98 ET	CFV4 - 98 ET	CF6 - 912 ETV	CFV6 - 912 ETV	CF6 - 912 ET	CF8 - 916 ET	CF8 - 916 ETV
Wymiary mm	800 x 900 x 900	800 x 900 x 900	1200 x 900 x 900	1200 x 900 x 900	1200 x 900 x 900	1600 x 900 x 900	1600 x 900 x 900
Moc elektryczna kW	20,7	19,32	27,7	26,32	30,2	41,4	37,2
Ilość płyt grzewczych	4x 3,5 kW	4x 3,5 kW	6x 3,5 kW	6x 3,5 kW	6x 3,5 kW	8x 3,5 kW	8x 3,5 kW
Wymiary płyty mm	ø 30	ø 30	ø 30	ø 30	ø 30	ø 30	ø 30
Moc piekarnika kW	6,7	5,32	6,7	5,32	9,2	2x 6,7	9,2
Piekarnik wymiary mm	670 x 730 x 340	550 x 360 x 340	670 x 730 x 340	550 x 360 x 340	1070 x 730 x 340	2x 670 x 730 x 340	1070 x 730 x 340
Piekarnik	statyczny / ruszt GN 2/1	konwekcyjny / ruszt GN 1/1	statyczny / ruszt GN 2/1	konwekcyjny / ruszt GN 1/1	statyczny / ruszt 1050 x 710	2x statyczny / ruszt GN 2/1	statyczny / ruszt 1050 x 710
Zasilanie el. V/Hz	400 V / 3N / 50 Hz	400 V / 3N / 50 Hz	400 V / 3N / 50 Hz	400 V / 3N / 50 Hz	400 V / 3N / 50 Hz	400 V / 3N / 50 Hz	400 V / 3N / 50 Hz
Waga kg	142	142	200	200	206	246	230
Cena netto PLN	18 200,-	19 800,-	24 600,-	25 650,-	26 700,-	34 500,-	33 400,-



Kuchnia elektryczna



°C
50-400

- płyta szybkogrzejna
- powierzchnia płyty 300 x 300 mm
- możliwość zestawiania z podstawą otwartą lub szafkową



4 kW
4 kW
400V



4 kW 4 kW
4 kW 4 kW
400V



4 kW 4 kW 4 kW
4 kW 4 kW 4 kW
400V



4 kW 4 kW 4 kW 4 kW
4 kW 4 kW 4 kW 4 kW
400V

Indeks	00028461	00028462	00028459	00028460
Model	PCQT-94ET	PCQT-98ET	PCQT-912ET	PCQT-916ET
Wymiary mm	400 x 900 x 280	800 x 900 x 280	1200 x 900 x 280	1600 x 900 x 280
Moc elektryczna kW	8	16	24	32
Wymiar płyty mm	300 x 300	300 x 300	300 x 300	300 x 300
Ilość płyt grzewczych	2x 4 kW	4x 4 kW	6x 4 kW	8x 4 kW
Zasilanie el. V/Hz	400 V / 3N / 50 Hz	400 V / 3N / 50 Hz	400 V / 3N / 50 Hz	400 V / 3N / 50 Hz
Waga kg	33	71	112	150
Cena netto PLN	7 400,-	13 400,-	20 890,-	25 990,-



Kuchnia elektryczna z szafką



°C
50-400



Drzwi nie są wliczone
w cenę urządzenia!

- płyta szybkogrzejna
- powierzchnia płyty 300 x 300 mm
- szafka otwarta



Indeks	00001010	00001015	00001020	00001022
Model	PCQ - 94 ET	PCQ - 98 ET	PCQ - 912 ET	PCQ - 916 ET
Wymiary mm	400 x 900 x 900	800 x 900 x 900	1200 x 900 x 900	1600 x 900 x 900
Moc elektryczna kW	8	16	24	32
Wymiar płyty mm	300 x 300	300 x 300	300 x 300	300 x 300
Ilość płyt grzewczych	2x 4 kW	4x 4 kW	6x 4 kW	8x 4 kW
Zasilanie el. V/Hz	400 V / 3N / 50 Hz	400 V / 3N / 50 Hz	400 V / 3N / 50 Hz	400 V / 3N / 50 Hz
Waga kg	57	94	129	170
Cena netto PLN	8 690,-	15 650,-	21 500,-	27 900,-



Kuchnia elektryczna z piekarnikiem



°C
50-400

- płyty szybkogrzejne
 - wysoka moc - duża wydajność
 - łatwe utrzymanie w czystości
- CFQ6 - 912 ET / CFQ8 - 916 ETV
- możliwość zastosowania specjalnego pojemnika z uchwytami (prosiak, indyk, duże pieczenie), wymiar 960 x 450 x 50 mm
- CFQ6 - 912 ETV / CFVQ6 - 912 ETV / CFQ8 - 916 ETV
- szafka z drzwiami



GN2/1 ⚡
6,7kW 400/3N

* ⚡
5,32kW 400/3N

GN2/1 ⚡
6,7kW 400/3N

* ⚡
5,32kW 400/3N

1050x710 mm ⚡
9,2kW 400/3N

GN2/1 ⚡
6,7kW 400/3N

1050x710 mm ⚡
9,2kW 400/3N

GN2/1 ⚡
6,7kW 400/3N

4 kW 4 kW ⚡
4 kW 4 kW 400V

4 kW 4 kW ⚡
4 kW 4 kW 400V

4 kW 4 kW 4 kW ⚡
4 kW 4 kW 4 kW 400V

4 kW 4 kW 4 kW ⚡
4 kW 4 kW 4 kW 400V

4 kW 4 kW 4 kW ⚡
4 kW 4 kW 4 kW 400V

4 kW 4 kW 4 kW 4 kW ⚡
4 kW 4 kW 4 kW 4 kW 400V

Indeks	00001024	00028332	00001028	00028333	00001030	00001032	00001034
Model	CFQ4 - 98 ET	CFVQ4 - 98 ET	CFQ6 - 912 ETV	CFVQ6 - 912 ETV	CFQ6 - 912 ET	CFQ8 - 916 ET	CFQ8 - 916 ETV
Wymiary mm	800 x 900 x 900	800 x 900 x 900	1200 x 900 x 900	1200 x 900 x 900	1200 x 900 x 900	1600 x 900 x 900	1600 x 900 x 900
Moc elektryczna kW	22,7	21,32	30,7	29,32	33,2	45,4	41,2
Wymiary płyty mm	300 x 300	300 x 300	300 x 300	300 x 300	300 x 300	300 x 300	300 x 300
Ilość płyt grzewczych	4x 4 kW	4x 4 kW	6x 4 kW	6x 4 kW	6x 4 kW	8x 4 kW	8x 4 kW
Moc piekarnika kW	6,7	5,32	6,7	5,32	9,2	2x 6,7	9,2
Wymiar piekarnika mm	670 x 730 x 340	550 x 360 x 340	670 x 730 x 340	550 x 360 x 340	1070 x 730 x 340	2x 670 x 730 x 340	1070 x 730 x 340
Piekarnik	statyczny / ruszt GN 2/1	konwekcyjny / ruszt GN 1/1	statyczny / ruszt GN 2/1	konwekcyjny / ruszt GN 1/1	statyczny / ruszt 1050 x 710	statyczny / ruszt 2x GN 2/1	statyczny / ruszt 1050 x 710
Zasilanie el. V/Hz	400 V / 3N / 50 Hz	400 V / 3N / 50 Hz	400 V / 3N / 50 Hz	400 V / 3N / 50 Hz	400 V / 3N / 50 Hz	400 V / 3N / 50 Hz	400 V / 3N / 50 Hz
Waga kg	150	150	212	212	218	266	254
Cena netto PLN	22 700,-	23 500,-	31 600,-	31 850,-	33 700,-	42 200,-	40 200,-



Piekarnik elektryczny



400/3N

- możliwe zastosowanie jako podstawa do urządzeń TOP z wyjątkiem urządzeń indukcyjnych
- górna płyta na piekarnik
- wymiary 800 x 825 x 28 mm
- na zamówienie



Indeks	00028447
Model	MFV - 98 ET
Wymiary mm	800 x 830 x 570
Moc elektryczna kW	5,32
Wymiary wewnętrzne mm	550 x 360 x 340
Pojemność	konwekcyjny / ruszt GN 1/1
Zasilanie el. V/Hz	400 V / 3N / 50 Hz
Waga kg	80
Cena netto PLN	14 650,-

Kuchnia ceramiczna



400/3N



CERAMIC

- łatwe utrzymanie w czystości
- możliwość zestawiania z podstawą otwartą lub szafkową



400V



400V

Indeks	00028451	00028452
Model	PCCT - 94 ET	PCCT - 98 ET
Wymiary mm	400 x 900 x 280	800 x 900 x 280
Moc elektryczna kW	6,8	13,6
Ilość pól grzewczych	2x 3,4 kW	4x 3,4 kW
Wymiar płyty mm	350 x 770	750 x 770
Zasilanie el. V/Hz	400 V / 3N / 50 Hz	400 V / 3N / 50 Hz
Waga kg	38	70
Cena netto PLN	9 100,-	15 600,-



Kuchnia ceramiczna z szafką

- łatwe utrzymanie w czystości
- szafka otwarta



CERAMIC 400/3N

Drzwi nie są wliczone w cenę urządzenia!



3,4 kW
3,4 kW
400V



3,4 kW 3,4 kW
3,4 kW 3,4 kW
400V

Indeks	00001011	00001016
Model	PCC - 94 ET	PCC - 98 ET
Wymiary mm	400 x 900 x 900	800 x 900 x 900
Moc elektryczna kW	6,8	13,6
Ilość pól grzewczych	2x 3,4 kW	4x 3,4 kW
Wymiar płyty mm	350 x 770	750 x 770
Zasilanie el. V/Hz	400 V / 3N / 50 Hz	400 V / 3N / 50 Hz
Waga kg	48	74
Cena netto PLN	10 990,-	17 500,-



Kuchnia elektryczna ceramiczna z piekarnikiem




CERAMIC



400/3N

- elektryczna trójfazowa
- łatwe utrzymanie w czystości



GN2/1
6,7kW 400/3N



*
5,32kW 400/3N

Indeks	00001025	00028335
Model	CFC4 - 98 ET	CFVC4 - 98 ET
Wymiary mm	800 x 900 x 900	800 x 900 x 900
Moc elektryczna kW	20,3	18,92
Moc piekarnika kW	6,7	5,32
Wymiar płyty mm	750 x 750	750 x 750
Ilość pól grzewczych	4x 3,4 kW	4x 3,4 kW
Wymiary piekarnika mm	670 x 730 x 340	550 x 360 x 340
Piekarnik	statyczny / ruszt GN 2/1	konwekcyjny / ruszt GN 1/1
Zasilanie el. V/Hz	400 V / 3N / 50 Hz	400 V / 3N / 50 Hz
Waga kg	130	130
Cena netto PLN	25 400,-	26 050,-



Kuchnia żeliwna z szafką



400/3N

Drzwi nie są wliczone
w cenę urządzenia!


Indeks	00028486	00001018
Model	TPT - 98 ET	TP - 98 ET
Wymiary mm	800 x 900 x 280	800 x 900 x 900
Moc elektryczna kW	13,6	13,6
Ilość pól grzewczych	4x 3,4 kW	4x 3,4 kW
Wymiar płyty mm	700 x 680	700 x 680
Zasilanie el. V/Hz	400 V / 3N / 50 Hz	400 V / 3N / 50 Hz
Waga kg	108	114
Cena netto PLN	14 600,-	16 290,-



Kuchnia indukcyjna



- łatwe utrzymanie w czystości
 - bezpieczny system grzewczy
 - krótki czas przygotowania potraw
 - do 60% mniejsze zużycie energii
 - płyty szybkoegrzejne
 - możliwość zestawiania z podstawą otwartą lub szafkową
- PCIT - 94 ETD / PCIT - 98 ETD / TPIT - 98 ETD
- sterowanie elektroniczne



Indeks	00028453	00028454	00028455	00028456	00028483	00028484
Model	PCIT - 94 ET	PCIT - 94 ETD	PCIT - 98 ET	PCIT - 98 ETD	TPIT - 98 ET	TPIT - 98 ETD
Wymiary mm	400 x 900 x 280	400 x 900 x 280	800 x 900 x 280	800 x 900 x 280	800 x 900 x 280	800 x 900 x 280
Moc elektryczna kW	10	10	20	20	28	28
Ilość pól grzewczych	2x 5 kW	2x 5 kW	4x 5 kW	4x 5 kW	8x 3,5 kW	8x 3,5 kW
Wymiar płyty mm	350 x 770	350 x 770	750 x 770	750 x 770	750 x 770	750 x 770
Zasilanie el. V/Hz	400 V / 3N / 50 Hz	400 V / 3N / 50 Hz	400 V / 3N / 50 Hz	400 V / 3N / 50 Hz	400 V / 3N / 50 Hz	400 V / 3N / 50 Hz
Waga kg	38	38	76	76	80	80
Cena netto PLN	30 990,-	32 490,-	58 990,-	62 990,-	89 990,-	91 990,-



Kuchnia indukcyjna z szafką



- łatwe utrzymanie w czystości
 - bezpieczny system grzewczy
 - krótki czas przygotowania potraw
 - do 60% mniejsze zużycie energii
 - płyty szybkogrzejne
 - możliwość zestawiania z podstawą otwartą lub szafkową
- PCI - 94 ETD / PCI - 98 ETD / TPI - 98 ETD
- sterowanie elektroniczne



Indeks	00001012	00026926	00001017	00027089	00026927	00026928
Model	PCI - 94 ET	PCI - 94 ETD	PCI - 98 ET	PCI - 98 ETD	TPI - 98 ET	TPI - 98 ETD
Wymiary mm	400 x 900 x 900	400 x 900 x 900	800 x 900 x 900	800 x 900 x 900	800 x 900 x 900	800 x 900 x 900
Moc elektryczna kW	10	10	20	20	28	28
Ilość pól grzewczych	2x 5 kW	2x 5 kW	4x 5 kW	4x 5 kW	8x 3,5 kW	8x 3,5 kW
Wymiar płyty mm	350 x 770	350 x 770	750 x 770	750 x 770	750 x 770	750 x 770
Zasilanie el. V/Hz	400 V / 3N / 50 Hz	400 V / 3N / 50 Hz	400 V / 3N / 50 Hz	400 V / 3N / 50 Hz	400 V / 3N / 50 Hz	400 V / 3N / 50 Hz
Waga kg	57	57	94	94	95	95
Cena netto PLN	32 750,-	34 070,-	62 500,-	64 990,-	90 590,-	94 990,-



Kuchnia indukcyjna WOK



- bezpieczny system grzewczy
 - krótki czas przygotowania potraw
 - do 60% mniejsze zużycie energii
 - łatwe utrzymanie w czystości
 - płyty szybkoegrzejne
 - możliwość zestawiania z podstawą otwartą lub szafkową
- PCIWT - 94 ETD
- sterowanie elektroniczne



Indeks	00028457	00028458
Model	PCIWT - 94 ET	PCIWT - 94 ETD
Wymiary mm	400 x 900 x 280	400 x 900 x 280
Moc elektryczna kW	5	5
Wymiary płyty mm	Ø 300	Ø 300
Zasilanie el. V/Hz	400 V / 3N / 50 Hz	400 V / 3N / 50 Hz
Waga kg	34	34
Cena netto PLN	22 990,-	23 990,-



Kuchnia indukcyjna WOK z szafką



- bezpieczny system grzewczy
 - krótki czas przygotowania potraw
 - do 60% mniejsze zużycie energii
 - łatwe utrzymanie w czystości
 - płyty szybkogrzejne
 - możliwość zestawiania z podstawą otwartą lub szafkową
- PCIWT - 94 ETD
- sterowanie elektroniczne



Indeks	00001013	00026929
Model	PCIW - 94 ET	PCIW - 94 ETD
Wymiary mm	400 x 900 x 900	400 x 900 x 900
Moc elektryczna kW	5	5
Wymiary płyty mm	Ø 300	Ø 300
Zasilanie el. V/Hz	400 V / 3N / 50 Hz	400 V / 3N / 50 Hz
Waga kg	53	53
Cena netto PLN	24 750,-	25 090,-



Płyta grillowa gazowa



- płyta robocza wykonana ze specjalnej trudnościeralnej stali
- higiena i komfort pracy
- odpowiednia grubość płyty roboczej - 16 mm - gwarantuje idealne rozproszanie i utrzymywanie temperatury
- wykonanie nierdzewne
- szuflada na tłuszcz
- piezoo zapalanie
- dostarczana z zamontowanymi dyszami na gaz ziemny GZ-50 + dysze na PB
- możliwość zestawiania z podstawą otwartą lub szafkową

Modele GS - płyta SUPERCHROM:

- wykończenie SUPERCHROM zapewnia wytrzymałość większą niż tradycyjne powłoki chromowane
- powierzchnia nieprzywieralna
- powłoka SUPERCHROM powoduje mniejszą emisję ciepła, tym samym mniejsze zużycie energii
- posiada aprobatę MoCA



Indeks	00028425	00028433	00028426	00028434
Model	FTLT - 94 G	FTRT - 94 G	FTLT - 94 GS	FTRT - 94 GS
Wymiary mm	400 x 900 x 280	400 x 900 x 280	400 x 900 x 280	400 x 900 x 280
Moc gazowa kW	9	9	9	9
Moc kcal/h	7740	7740	7740	7740
Wymiary płyty mm	360 x 680	360 x 680	360 x 680	360 x 680
Rodzaj płyty	gładka	ryflowana	gładka chromowana	ryflowana chromowana
Waga kg	71	71	71	71
Cena netto PLN	8 780,-	9 200,-	10 500,-	10 950,-



NOWOŚĆ

SUPERCHROM

Najlepsze chromowane płyty grillowe.

Nowa, chromowana płyta SUPERCHROM rozwiązuje wszystkie dotychczasowe ograniczenia tradycyjnych płyt chromowanych: lepszą użyteczność, trwałość, możliwość cięcia bezpośrednio na płycie, czyszczenie, kontrolę ciepła i ryflowanie. Nowy i oryginalny system chromowania, z matowym wykończeniem, zapewnia doskonałą możliwość obróbki termicznej zarówno na gładkich, jak i ryflowanych powierzchniach. Wykonanie certyfikowane pod względem poziomu bezpieczeństwa i higieny pracy.

Wykończenie SUPERCHROM jest dostępne we wszystkich liniach RM.

Płyta grillowa gazowa



Drzwi nie są wliczone w cenę urządzenia!


- płyta robocza wykonana ze specjalnej trudnościeralnej stali
- higiena i komfort pracy
- odpowiednia grubość płyty roboczej - 16 mm - gwarantuje idealne rozrowadzenie i utrzymywanie temperatury
- wykonanie nierdzewne
- szuflada na tłuszcz
- piezozapalanie
- dostarczana z zamontowanymi dyszami na gaz ziemny GZ-50 + dysze na PB
- szafka otwarta

Modele GS - płyta SUPERCHROM:

- wykończenie SUPERCHROM zapewnia wytrzymałość większą niż tradycyjne powłoki chromowane
- powierzchnia nieprzywieralna
- powłoka SUPERCHROM powoduje mniejszą emisję ciepła, tym samym mniejsze zużycie energii
- posiada aprobatę MoCA



Indeks	00001103	00001104	00001105	00001106
Model	FTL - 94 G	FTR - 94 G	FTL - 94 GS	FTR - 94 GS
Wymiary mm	400 x 900 x 900	400 x 900 x 900	400 x 900 x 900	400 x 900 x 900
Moc gazowa kW	9	9	9	9
Moc kcal/h	7740	7740	7740	7740
Wymiary płyty mm	360 x 680	360 x 680	360 x 680	360 x 680
Rodzaj płyty	gładka	ryflowana	gładka chromowana	ryflowana chromowana
Waga kg	81	81	81	81
Cena netto PLN	9 550,-	9 900,-	11 550,-	12 200,-



NOWOŚĆ

SUPERCHROM

Najlepsze chromowane płyty grillowe.

Nowa, chromowana płyta SUPERCHROM rozwiązuje wszystkie dotychczasowe ograniczenia tradycyjnych płyt chromowanych: lepszą użyteczność, trwałość, możliwość cięcia bezpośrednio na płycie, czyszczenie, kontrolę ciepła i ryflowanie. Nowy i oryginalny system chromowania, z matowym wykończeniem, zapewnia doskonałą możliwość obróbki termicznej zarówno na gładkich, jak i ryflowanych powierzchniach. Wykonanie certyfikowane pod względem poziomu bezpieczeństwa i higieny pracy.

Wykończenie SUPERCHROM jest dostępne we wszystkich liniach RM.

Płyta grillowa gazowa



- 2x osobne sterowanie
- 2x płyta grzejna
- płyta robocza wykonana ze specjalnej trudnościeralnej stali
- higiena i komfort pracy
- odpowiednia grubość płyty roboczej - 16 mm - gwarantuje idealne rozproszczenie i utrzymywanie temperatury
- wykonanie nierdzewne
- szuflada na tłuszcz
- piezzo zapalanie
- dostarczana z zamontowanymi dyszami na gaz ziemny GZ-50 + dysze na PB
- możliwość zestawiania z podstawą otwartą lub szafkową

Modele GS - płyta SUPERCHROM:

- wykończenie SUPERCHROM zapewnia wytrzymałość większą niż tradycyjne powłoki chromowane
- powierzchnia nieprzywieralna
- powłoka SUPERCHROM powoduje mniejszą emisję ciepła, tym samym mniejsze zużycie energii
- posiada aprobatę MoCA



Indeks	00028429	00028437	00028417	00028430	00028438	00028418
Model	FTLT - 98 G	FTRT - 98 G	FTLRT - 98 G	FTLT - 98 GS	FTRT - 98 GS	FTLRT - 98 GS
Wymiary mm	800 x 900 x 280	800 x 900 x 280	800 x 900 x 280	800 x 900 x 280	800 x 900 x 280	800 x 900 x 280
Moc gazowa kW	18	18	18	18	18	18
Moc kcal/h	15480	15480	15480	15480	15480	15480
Wymiary płyty cm	760 x 680	760 x 680	760 x 680	760 x 680	760 x 680	760 x 680
Rodzaj płyty	gładka	ryflowana	½ gładka - ½ ryflowana	gładka chromowana	ryflowana chromowana	½ gładka - ½ ryflowana chromowana
Waga kg	108	108	108	108	108	108
Cena netto PLN	13 350,-	14 550,-	13 950,-	16 540,-	17 800,-	17 200,-



Płyta grillowa gazowa




Drzwi nie są wliczone
w cenę urządzenia!


- 2x osobne sterowanie
- 2x płyta grzejna
- płyta robocza wykonana ze specjalnej trudnościeralnej stali
- higiena i komfort pracy
- odpowiednia grubość płyty roboczej - 16 mm - gwarantuje idealne rozproszanie i utrzymywanie temperatury
- wykonanie nierdzewne
- szuflada na tłuszcz
- piezoo zapalenie
- dostarczana z zamontowanymi dyszami na gaz ziemny GZ-50 + dysze na PB
- szafka otwarta

Modele GS - płyta SUPERCHROM:

- wykończenie SUPERCHROM zapewnia wytrzymałość większą niż tradycyjne powłoki chromowane
- powierzchnia nieprzywieralna
- powłoka SUPERCHROM powoduje mniejszą emisję ciepła, tym samym mniejsze zużycie energii
- posiada aprobatę MoCA



Indeks	00001107	00001109	00001108	00001110	00001112	00001111
Model	FTL - 98 G	FTR - 98 G	FTLR - 98 G	FTL - 98 GS	FTR - 98 GS	FTLR - 98 GS
Wymiary mm	800 x 900 x 900	800 x 900 x 900	800 x 900 x 900	800 x 900 x 900	800 x 900 x 900	800 x 900 x 900
Moc gazowa kW	18	18	18	18	18	18
Moc kcal/h	15480	15480	15480	15480	15480	15480
Wymiary płyty mm	760 x 680	760 x 680	760 x 680	760 x 680	760 x 680	760 x 680
Rodzaj płyty	gładka	ryflowana	½ gładka - ½ ryflowana	gładka chromowana	ryflowana chromowana	½ gładka - ½ ryflowana chromowana
Waga kg	134	134	134	134	134	134
Cena netto PLN	14 700,-	16 000,-	15 300,-	17 900,-	19 600,-	18 800,-



NOWOŚĆ

SUPERCHROM

Najlepsze chromowane płyty grillowe.

Nowa, chromowana płyta SUPERCHROM rozwiązuje wszystkie dotychczasowe ograniczenia tradycyjnych płyt chromowanych: lepszą użyteczność, trwałość, możliwość cięcia bezpośrednio na płycie, czyszczenie, kontrolę ciepła i ryflowanie. Nowy i oryginalny system chromowania, z matowym wykończeniem, zapewnia doskonałą możliwość obróbki termicznej zarówno na gładkich, jak i ryflowanych powierzchniach. Wykonanie certyfikowane pod względem poziomu bezpieczeństwa i higieny pracy.

Wykończenie SUPERCHROM jest dostępne we wszystkich liniach RM.

Płyta grillowa gazowa



- 3x osobne sterowanie
- 3x płyta grzejna
- płyta robocza wykonana ze specjalnej trudnościocieralnej stali
- higiena i komfort pracy
- odpowiednia grubość płyty roboczej - 20 mm - gwarantuje idealne rozproszanie i utrzymywanie temperatury
- wykonanie nierdzewne
- szuflada na tłuszcz
- piezoo zapalanie
- dostarczana z zamontowanymi dyszami na gaz ziemny GZ-50 + dysze na PB
- możliwość zestawiania z podstawą otwartą lub szafkową

Modele GS - płyta SUPERCHROM:

- wykończenie SUPERCHROM zapewnia wytrzymałość większą niż tradycyjne powłoki chromowane
- powierzchnia nieprzywieralna
- powłoka SUPERCHROM powoduje mniejszą emisję ciepła, tym samym mniejsze zużycie energii
- posiada aprobatę MoCA



Indeks	00028421	00028413	00028422	00028414
Model	FTLT - 912 G	FTLRT - 912 G	FTLT - 912 GS	FTLRT - 912 GS
Wymiary mm	1200 x 900 x 280	1200 x 900 x 280	1200 x 900 x 280	1200 x 900 x 280
Moc gazowa kW	27	27	27	27
Moc kcal/h	23220	23220	23220	23220
Wymiary płyty mm	1105 x 650	1105 x 650	1105 x 650	1105 x 650
Rodzaj płyty	gładka	1/3 ryfl. + 2/3 gł.	gładka chromowana	1/3 ryfl. + 2/3 gł. chromowana
Waga kg	173	173	173	173
Cena netto PLN	21 700,-	22 990,-	24 780,-	26 100,-



Płyta grillowa gazowa



Drzwi nie są wliczone
w cenę urządzenia!

- 3x osobne sterowanie
- 3x płyta grzejna
- płyta boczna wykonana ze specjalnej trudnościeralnej stali
- higiena i komfort pracy
- odpowiednia grubość płyty roboczej - 20 mm - gwarantuje idealne rozprzowanie i utrzymywanie temperatury
- wykonanie nierdzewne
- szuflada na tłuszcz
- piezoo zapalenie
- dostarczana z zamontowanymi dyszami na gaz ziemny GZ-50 + dysze na PB
- podstawa otwarta

Modele GS - płyta SUPERCHROM:

- wykończenie SUPERCHROM zapewnia wytrzymałość większą niż tradycyjne powłoki chromowane
- powierzchnia nieprzywieralna
- powłoka SUPERCHROM powoduje mniejszą emisję ciepła, tym samym mniejsze zużycie energii
- posiada aprobatę MoCA



Indeks	00026930	00026931	00026932	00026933
Model	FTL - 912 G	FTLR - 912 G	FTL - 912 GS	FTLR - 912 GS
Wymiary mm	1200 x 900 x 900	1200 x 900 x 900	1200 x 900 x 900	1200 x 900 x 900
Moc kW	27	27	27	27
Moc gazowa kcal/h	23220	23220	23220	23220
Wymiary płyty mm	1105 x 650	1105 x 650	1105 x 650	1105 x 650
Rodzaj płyty	gładka	1/3 ryflowana + 2/3 gładka	gładka chromowana	1/3 ryflowana + 2/3 gładka chrom.
Waga kg	198	198	198	198
Cena netto PLN	22 250,-	23 550,-	25 330,-	26 630,-



NOWOŚĆ

SUPERCHROM

Najlepsze chromowane płyty grillowe.

Nowa, chromowana płyta SUPERCHROM rozwiązuje wszystkie dotychczasowe ograniczenia tradycyjnych płyt chromowanych: lepszą użyteczność, trwałość, możliwość cięcia bezpośrednio na płycie, czyszczenie, kontrolę ciepła i ryflowanie. Nowy i oryginalny system chromowania, z matowym wykończeniem, zapewnia doskonałą możliwość obróbki termicznej zarówno na gładkich, jak i ryflowanych powierzchniach. Wykonanie certyfikowane pod względem poziomu bezpieczeństwa i higieny pracy.

Wykończenie SUPERCHROM jest dostępne we wszystkich liniach RM.

Płyta grillowa gazowa



Drzwi nie są wliczone
w cenę urządzenia!

- 4x osobne sterowanie
- 4x płyta grzejna
- płyta robocza wykonana ze specjalnej trudnościeralnej stali
- higiena i komfort pracy
- odpowiednia grubość płyty roboczej - 20 mm - gwarantuje idealne rozprawienie i utrzymywanie temperatury
- wykonanie nierdzewne
- szuflada na tłuszcz
- piezoo zapalanie
- dostarczana z zamontowanymi dyszami na gaz ziemny GZ-50 + dysze na PB
- podstawa otwarta

Modele GS - płyta SUPERCHROM:

- wykończenie SUPERCHROM zapewnia wytrzymałość większą niż tradycyjne powłoki chromowane
- powierzchnia nieprzywieralna
- powłoka SUPERCHROM powoduje mniejszą emisję ciepła, tym samym mniejsze zużycie energii
- posiada aprobatę MoCA



Indeks	00026934	00026935
Model	FTL - 916 G	FTL - 916 GS
Wymiary mm	1600 x 900 x 900	1600 x 900 x 900
Moc gazowa kW	36	36
Moc kcal/h	30960	30960
Wymiary płyty mm	1505 x 650	1505 x 650
Rodzaj płyty	gładka	gładka chromowana
Waga kg	266	266
Cena netto PLN	28 180,-	32 180,-



Płyta grillowa elektryczna




- płyta robocza wykonana ze specjalnej trudnościeralnej stali
- odpowiednia grubość płyty roboczej - 16 mm - gwarantuje idealne rozprowadzenie i utrzymanie temperatury
- higiena i komfort pracy
- regulacja temperatury 50 - 300 °C
- kontrolka pracy i grzania
- wykonanie nierdzewne
- szuflada na tłuszcz
- możliwość zestawiania z podstawą otwartą lub szafkową

Modele ETS - płyta SUPERCHROM:

- wykończenie SUPERCHROM zapewnia wytrzymałość większą niż tradycyjne powłoki chromowane
- powierzchnia nieprzywieralna
- powłoka SUPERCHROM powoduje mniejszą emisję ciepła, tym samym mniejsze zużycie energii
- posiada aprobatę MoCA



Indeks	00028423	00028431	00028424	00028432
Model	FTLT - 94 ET	FTRT - 94 ET	FTLT - 94 ETS	FTRT-94 ETS
Wymiary mm	400 x 900 x 280	400 x 900 x 280	400 x 900 x 280	400 x 900 x 280
Moc elektryczna kW	7,5	7,5	7,5	7,5
Wymiary płyty mm	360 x 680	360 x 680	360 x 680	360 x 680
Rodzaj płyty	gładka	ryflowana	gładka chromowana	ryflowana chromowana
Waga kg	69	69	69	69
Cena netto PLN	8 450,-	8 940,-	10 550,-	10 995,-



NOWOŚĆ

SUPERCHROM

Najlepsze chromowane płyty grillowe.

Nowa, chromowana płyta SUPERCHROM rozwiązuje wszystkie dotychczasowe ograniczenia tradycyjnych płyt chromowanych: lepszą użyteczność, trwałość, możliwość cięcia bezpośrednio na płycie, czyszczenie, kontrolę ciepła i ryflowanie. Nowy i oryginalny system chromowania, z matowym wykończeniem, zapewnia doskonałą możliwość obróbki termicznej zarówno na gładkich, jak i ryflowanych powierzchniach. Wykonanie certyfikowane pod względem poziomym bezpieczeństwa i higieny pracy.

Wykończenie SUPERCHROM jest dostępne we wszystkich liniach RM.

Płyta grillowa elektryczna



Drzwi nie są wliczone
w cenę urządzenia!

- płyta robocza wykonana ze specjalnej trudnościeralnej stali
- odpowiednia grubość płyty roboczej - 16 mm - gwarantuje idealne rozprowadzenie i utrzymywanie temperatury
- higiena i komfort pracy
- regulacja temperatury 50 - 300 °C
- kontrolka pracy i grzania
- wykonanie nierdzewne
- szuflada na tłuszcz
- szafka otwarta

Modele ETS - płyta SUPERCHROM:

- wykończenie SUPERCHROM zapewnia wytrzymałość większą niż tradycyjne powłoki chromowane
- powierzchnia nieprzywieralna
- powłoka SUPERCHROM powoduje mniejszą emisję ciepła, tym samym mniejsze zużycie energii
- posiada aprobatę MoCA




Indeks	00001042	00001043	00001044	00001045
Model	FTL - 94 ET	FTR - 94 ET	FTL - 94 ETS	FTR - 94 ETS
Wymiary mm	400 x 900 x 900	400 x 900 x 900	400 x 900 x 900	400 x 900 x 900
Moc elektryczna kW	7,5	7,5	7,5	7,5
Wymiary płyty mm	360 x 680	360 x 680	360 x 680	360 x 680
Rodzaj płyty	gładka	ryflowana	gładka chromowana	ryflowana chromowana
Waga kg	79	79	79	79
Cena netto PLN	9 750,-	10 400,-	11 550,-	12 200,-



Płyta grillowa elektryczna

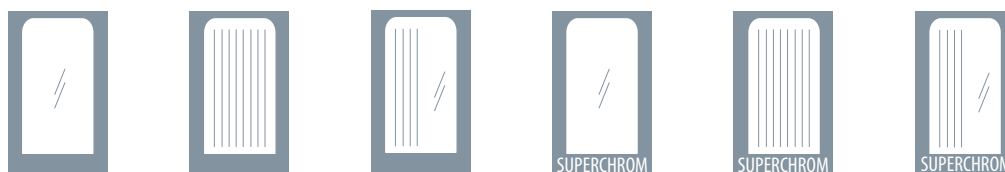


 Drzwi nie są wliczone w cenę urządzenia!

- 2x osobne sterowanie
- 2x płyta grzejna
- płyta robocza wykonana ze specjalnej trudności czarnej stali
- odpowiednia grubość płyty roboczej - 16 mm - gwarantuje idealne rozprowadzenie i utrzymywanie temperatury
- higiena i komfort pracy
- regulacja temperatury 50 - 300 °C
- kontrolka pracy i grzania
- wykonanie nierdzewne
- szuflada na tłuszcz
- możliwość zestawiania z podstawą otwartą lub szafkową

Modele ETS - płyta SUPERCHROM:

- wykończenie SUPERCHROM zapewnia wytrzymałość większą niż tradycyjne powłoki chromowane
- powierzchnia nieprzywieralna
- powłoka SUPERCHROM powoduje mniejszą emisję ciepła, tym samym mniejsze zużycie energii
- posiada aprobatę MoCA



Indeks	00026454	00028435	00028415	00028428	00028436	00028416
Model	FTLT - 98 ET	FTRT - 98 ET	FTLRT - 98 ET	FTLT - 98 ETS	FTRT - 98 ETS	FTLRT - 98 ETS
Wymiary mm	800 x 900 x 280	800 x 900 x 280	800 x 900 x 280	800 x 900 x 280	800 x 900 x 280	800 x 900 x 280
Moc elektryczna kW	15	15	15	15	15	15
Wymiary płyty mm	760 x 680	760 x 680	760 x 680	760 x 680	760 x 680	760 x 680
Rodzaj płyty	gładka	ryflowana	1/2 gładka - 1/2 ryflowana	gładka chromowana	ryflowana chromowana	1/2 gładka - 1/2 ryflowana chromowana
Zasilanie el. V/Hz	400 V / 3N / 50 Hz	400 V / 3N / 50 Hz	400 V / 3N / 50 Hz	400 V / 3N / 50 Hz	400 V / 3N / 50 Hz	400 V / 3N / 50 Hz
Waga kg	103	103	103	103	103	103
Cena netto PLN	12 680,-	13 600,-	12 980,-	15 150,-	16 350,-	15 750,-



NOWOŚĆ

SUPERCHROM

Najlepsze chromowane płyty grillowe.

Nowa, chromowana płyta SUPERCHROM rozwiązuje wszystkie dotychczasowe ograniczenia tradycyjnych płyt chromowanych: lepszą użyteczność, trwałość, możliwość cięcia bezpośrednio na płycie, czyszczenie, kontrolę ciepła i ryflowanie. Nowy i oryginalny system chromowania, z matowym wykończeniem, zapewnia doskonałą możliwość obróbki termicznej zarówno na gładkich, jak i ryflowanych powierzchniach. Wykonanie certyfikowane pod względem poziomu bezpieczeństwa i higieny pracy.

Wykończenie SUPERCHROM jest dostępne we wszystkich liniach RM.

Płyta grillowa elektryczna




Drzwi nie są wliczone w cenę urządzenia!

- 2x osobne sterowanie
- 2x płyta grzejna
- płyta robocza wykonana ze specjalnej trudnościeralnej stali
- odpowiednia grubość płyty roboczej - 16 mm - gwarantuje idealne rozprowadzenie i utrzymywanie temperatury
- higiena i komfort pracy
- regulacja temperatury 50 - 300 °C
- kontrolka pracy i grzania
- wykonanie nierdzewne
- szuflada na tłuszcz
- szafka otwarta

Modele ETS - płyta SUPERCHROM:

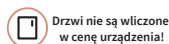
- wykończenie SUPERCHROM zapewnia wytrzymałość większą niż tradycyjne powłoki chromowane
- powierzchnia nieprzywieralna
- powłoka SUPERCHROM powoduje mniejszą emisję ciepła, tym samym mniejsze zużycie energii
- posiada aprobatę MoCA



Indeks	00001046	00001048	00001047	00001050	00001051	00001049
Model	FTL - 98 ET	FTR - 98 ET	FTLR - 98 ET	FTL - 98 ETS	FTR - 98 ETS	FTLR - 98 ETS
Wymiary mm	800 x 900 x 900	800 x 900 x 900	800 x 900 x 900	800 x 900 x 900	800 x 900 x 900	800 x 900 x 900
Moc elektryczna kW	15	15	15	15	15	15
Wymiary płyty mm	760 x 680	760 x 680	760 x 680	760 x 680	760 x 680	760 x 680
Rodzaj płyty	gładka	ryflowana	½ gładka - ½ ryflowana	gładka chromowana	ryflowana chromowana	½ gładka - ½ ryflowana chromowana
Zasilanie el. V/Hz	400 V / 3N / 50 Hz	400 V / 3N / 50 Hz	400 V / 3N / 50 Hz	400 V / 3N / 50 Hz	400 V / 3N / 50 Hz	400 V / 3N / 50 Hz
Waga kg	126	126	126	126	126	126
Cena netto PLN	14 150,-	15 770,-	14 980,-	16 800,-	18 400,-	17 650,-



Płyta grillowa elektryczna




- 3x osobne sterowanie
- 3x płyta grzejna
- płyta robocza wykonana ze specjalnej trudnościeralnej stali
- odpowiednia grubość płyty roboczej - 20 mm - gwarantuje idealne rozprowadzenie i utrzymywanie temperatury
- higiena i komfort pracy
- regulacja temperatury 50 - 300 °C
- kontrolka pracy i grzania
- wykonanie nierdzewne
- szuflada na tłuszcz
- możliwość zestawiania z podstawą otwartą lub szafkową

Modele ETS - płyta SUPERCHROM:

- wykończenie SUPERCHROM zapewnia wytrzymałość większą niż tradycyjne powłoki chromowane
- powierzchnia nieprzywieralna
- powłoka SUPERCHROM powoduje mniejszą emisję ciepła, tym samym mniejsze zużycie energii
- posiada aprobatę MoCA



Indeks	00026455	00028411	00028420	00028412
Model	FTLT - 912 ET	FTLRT - 912 ET	FTLT - 912 ETS	FTLRT - 912 ETS
Wymiary mm	1200 x 900 x 280	1200 x 900 x 280	1200 x 900 x 280	1200 x 900 x 280
Moc elektryczna kW	22,5	22,5	22,5	22,5
Wymiary płyty mm	1105 x 650	1105 x 650	1105 x 650	1105 x 650
Rodzaj płyty	gładka	1/3 ryflowana + 2/3 gładka	gładka chromowana	1/3 ryflowana + 2/3 gładka chromowana
Zasilanie el. V/Hz	400 V / 3N / 50 Hz	400 V / 3N / 50 Hz	400 V / 3N / 50 Hz	400 V / 3N / 50 Hz
Waga kg	161	161	161	161
Cena netto PLN	20 660,-	21 450,-	23 220,-	24 500,-



NOWOŚĆ

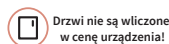
SUPERCHROM

Najlepsze chromowane płyty grillowe.

Nowa, chromowana płyta SUPERCHROM rozwiązuje wszystkie dotychczasowe ograniczenia tradycyjnych płyt chromowanych: lepszą użyteczność, trwałość, możliwość cięcia bezpośrednio na płycie, czyszczenie, kontrolę ciepła i ryflowanie. Nowy i oryginalny system chromowania, z matowym wykończeniem, zapewnia doskonałą możliwość obróbki termicznej zarówno na gładkich, jak i ryflowanych powierzchniach. Wykonanie certyfikowane pod względem poziomu bezpieczeństwa i higieny pracy.

Wykończenie SUPERCHROM jest dostępne we wszystkich liniach RM.

Płyta grillowa elektryczna



- 3x osobne sterowanie
- 3x płyta grzejna
- płyta robocza wykonana ze specjalnej trudnościeralnej stali
- odpowiednia grubość płyty roboczej - 20 mm - gwarantuje idealne rozprzowanie i utrzymywanie temperatury
- higiena i komfort pracy
- regulacja temperatury 50 - 300 °C
- kontrolka pracy i grzania
- wykonanie nierdzewne
- szuflada na tłuszcz
- szafka otwarta

Modele ETS - płyta SUPERCHROM:

- wykończenie SUPERCHROM zapewnia wytrzymałość większą niż tradycyjne powłoki chromowane
- powierzchnia nieprzywieralna
- powłoka SUPERCHROM powoduje mniejszą emisję ciepła, tym samym mniejsze zużycie energii
- posiada aprobatę MoCA




Indeks	00026936	00026937	00026938	00026939
Model	FTL - 912 ET	FTLR - 912 ET	FTL - 912 ETS	FTLR - 912 ETS
Wymiary mm	1200 x 900 x 900	1200 x 900 x 900	1200 x 900 x 900	1200 x 900 x 900
Moc elektryczna kW	22,5	22,5	22,5	22,5
Wymiary płyty mm	1105 x 650	1105 x 650	1105 x 650	1105 x 650
Rodzaj płyty	gładka	1/3 ryflowana 2/3 gładka	gładka chromowana	1/3 ryflowana 2/3 gładka chromowana
Zasilanie el. V/Hz	400 V / 3N / 50 Hz	400 V / 3N / 50 Hz	400 V / 3N / 50 Hz	400 V / 3N / 50 Hz
Waga kg	186	186	186	186
Cena netto PLN	20 600,-	21 940,-	23 690,-	24 990,-



Płyta grillowa elektryczna gładka



20 mm °C 50-300 400/3N

 Drzwi nie są wliczone w cenę urządzenia!


- 4x osobne sterowanie
- 4x płyta grzejna
- płyta robocza wykonana ze specjalnej trudnościaralnej stali
- odpowiednia grubość płyty roboczej - 20 mm - gwarantuje idealne rozprowadzenie i utrzymywanie temperatury
- higiena i komfort pracy
- regulacja temperatury 50 - 300 °C
- kontrolka pracy i grzania
- wykonanie nierdzewne
- szuflada na tłuszcz
- szafka otwarta

Modele ETS - płyta SUPERCHROM:

- wykończenie SUPERCHROM zapewnia wytrzymałość większą niż tradycyjne powłoki chromowane
- powierzchnia nieprzywieralna
- powłoka SUPERCHROM powoduje mniejszą emisję ciepła, tym samym mniejsze zużycie energii
- posiada aprobatę MoCA



Indeks	00026940	00026941
Model	FTL - 916 ET	FTL - 916 ETS
Wymiary mm	1600 x 900 x 900	1600 x 900 x 900
Moc elektryczna kW	30	30
Wymiary płyty mm	1505 x 650	1505 x 650
Rodzaj płyty	gładka	gładka chromowana
Zasilanie el. V/Hz	400 V / 3N / 50 Hz	400 V / 3N / 50 Hz
Waga kg	256	256
Cena netto PLN	27 700,-	31 600,-



NOWOŚĆ

SUPERCHROM

Najlepsze chromowane płyty grillowe.

Nowa, chromowana płyta SUPERCHROM rozwiązuje wszystkie dotychczasowe ograniczenia tradycyjnych płyt chromowanych: lepszą użyteczność, trwałość, możliwość cięcia bezpośrednio na płycie, czyszczenie, kontrolę ciepła i ryflowanie. Nowy i oryginalny system chromowania, z matowym wykończeniem, zapewnia doskonałą możliwość obróbki termicznej zarówno na gładkich, jak i ryflowanych powierzchniach. Wykonanie certyfikowane pod względem poziomu bezpieczeństwa i higieny pracy.

Wykończenie SUPERCHROM jest dostępne we wszystkich liniach RM.

Grill lawowy gazowy



GAS



PIEZZO

- regulowany poziom rusztu
- **⊕ uniwersalny ruszt do mięsa i ryb**
- wykonanie nierdzewne
- piezzo zapalanie
- szuflada na tłuszcz
- możliwość zestawiania z podstawą otwartą lub szafkową
- kamienie lawowe: 5 kg (CWT - 98 G 10 kg)


5 KG
STONE10 KG
STONE

Indeks	00028400	00028402
Model	CWT - 94 G	CWT - 98 G
Wymiary mm	400 x 900 x 280	800 x 900 x 280
Moc gazowa kW	12	24
Moc kcal/h	10320	20640
Wymiary rusztu mm	380 x 660	2x 380 x 660
Waga kg	56	97
Cena netto PLN	9 430,-	14 490,-



Grill lawowy gazowy



 Drzwi nie są wliczone w cenę urządzenia!

- regulowany poziomy rusztu
- **⊕ uniwersalny ruszt do mięsa i ryb**
- wykonanie nierdzewne
- piezoo zapalanie
- szuflada na tłuszcz
- szafka otwarta
- kamienie lawowe: 5 kg (CW - 98 G 10 kg)




5 KG
STONE




10 KG
STONE

Indeks	00001113	00001114
Model	CW - 94 G	CW - 98 G
Wymiary mm	400 x 900 x 900	800 x 900 x 900
Moc gazowa kW	12	24
Wymiary rusztu mm	380 x 660	2x 380 x 660
Moc kcal/h	10320	20640
Waga kg	77	131
Cena netto PLN	10 400,-	15 900,-



Grill wodny elektryczny



STAINLESS



400/3N

- regulowany poziom rusztu
- **⊕ uniwersalny ruszt do mięsa i ryb**
- wykonanie nierdzewne
- wanna wodna na tłuszcz
- regulacja temp. 50-300°C
- możliwość zestawiania z podstawą otwartą lub szafkową

5 KG
STONE10 KG
STONE

Indeks	00028399	00028401
Model	CWT - 94 ET	CWT - 98 ET
Wymiary mm	400 x 900 x 280	800 x 900 x 280
Moc elektryczna kW	7,8	15,6
Zasilanie el. V/Hz	400 V / 3N / 50 Hz	400 V / 3N / 50 Hz
Wymiary rusztu mm	380 x 660	2x 380 x 660
Waga kg	57	87
Cena netto PLN	9 160,-	13 780,-



O firmie

Piece k-p

RM 600

RM 700

RM 900

Zmywalnia

Chłodnictwo

Szokówki

Pizza

Dynamiczne

Salamandry

Bary, bemaary

Regaty

Wyjaśnienia

Grill wodny elektryczny



Drzwi nie są wliczone
w cenę urządzenia!

- regulowany poziom rusztu
- **⊕ uniwersalny ruszt do mięsa i ryb**
- wykonanie nierdzewne
- wanna wodna na tłuszcz
- regulacja temp. 50-300°C
- szafka otwarta



5 KG
STONE



10 KG
STONE

Indeks	00001040	00001041
Model	CW - 94 ET	CW - 98 ET
Wymiary mm	400 x 900 x 900	800 x 900 x 900
Moc elektryczna kW	7,8	15,6
Wymiary rusztu mm	380 x 660	2x 380 x 660
Zasilanie el. V/Hz	400 V / 3N / 50 Hz	400 V / 3N / 50 Hz
Waga kg	71	109
Cena netto PLN	10 700,-	15 300,-



Grill wodny elektryczny



- urządzenie i ruszt wykonane ze stali nierdzewnej
- wyposażone w pojemnik wodny i specjalny system optymalizujący obieg ciepła
- produkt spożywczy kładzie się bezpośrednio na ruszt (grzałki), tłuszcz ścieka do pojemnika z wodą
- unoszony element grzewczy w celu łatwego czyszczenia
- **+** **blokada zaworu spustowego**
- możliwość zestawiania z podstawą otwartą lub szafkową



Indeks	00028397	00028398
Model	CWKT - 94 ET	CWKT - 98 ET
Wymiary mm	400 x 900 x 280	800 x 900 x 280
Moc elektryczna kW	5,415	10,83
Wymiary rusztu mm	270 x 630	550 x 630
Zasilanie el. V/Hz	400 V / 3N / 50 Hz	400 V / 3N / 50 Hz
Waga kg	55	85
Cena netto PLN	11 990,-	16 700,-



Grill wodny elektryczny



- urządzenie i ruszt wykonane ze stali nierdzewnej
- wyposażone w pojemnik wodny i specjalny system optymalizujący obieg ciepła
- produkt spożywczy kładzie się bezpośrednio na ruszt (grzałki), tłuszcz ścieka do pojemnika z wodą
- unoszony element grzewczy w celu łatwego czyszczenia
- **⊕ blokada zaworu spustowego**
- szafka otwarta



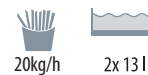
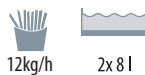
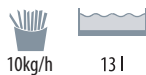
Indeks	00024090	00024091
Model	CWK - 94 ET	CWK - 98 ET
Wymiary mm	400 x 900 x 900	800 x 900 x 900
Moc elektryczna kW	5,41	10,83
Wymiary rusztu mm	270 x 630	550 x 630
Zasilanie el. V/Hz	400 V / 3N / 50 Hz	400 V / 3N / 50 Hz
Waga kg	69	105
Cena netto PLN	13 600,-	18 550,-



Frytownica gazowa



- moc grzałek idealnie dopasowana do pojemności komory
- pokrywa wanny
- zawór spustowy
- możliwość zestawiania z podstawą otwartą lub szafkową
- **blokada zaworu spustowego**

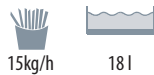


Indeks	00028404	00028408	00028406
Model	F13T - 94 G	F2/8T - 94 G	F2/13T - 98 G
Wymiary mm	400 x 900 x 280	400 x 900 x 280	800 x 900 x 280
Moc gazowa kW	12	9	24
Moc kcal/h	10320	7740	20640
Wymiary wanny mm	1x 315 x 345 x 225	2x 150 x 350 x 230	2x 315 x 345 x 225
Ilość koszy	1x 280 x 290 x 100	2x 120 x 300 x 95	2x 280 x 290 x 100
Pojemność l	13	2x 8	2x 13
Waga kg	60	58	81
Cena netto PLN	11 590,-	15 740,-	18 280,-



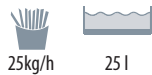
Frytownica gazowa

- moc grzałek idealnie dopasowana do pojemności komory
- pokrywa wanny



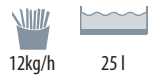
15kg/h

18 l

240 x 510 mm
↑ 440 mm

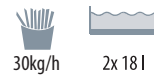
25kg/h

25 l

310 x 510 mm
↑ 440 mm

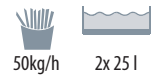
12kg/h

25 l

150 x 350 mm
↑ 360 mm

30kg/h

2x 18 l

240 x 510 mm
↑ 440 mm

50kg/h

2x 25 l

310 x 510 mm
↑ 440 mm

Indeks	00001115	00001116	00024088	00001117	00001118
Model	F18 - 94 G	F25 - 94 G	F2/8 - 94 G	F2/18 - 98 G	F2/25 - 98 G
Wymiary mm	400 x 900 x 900	400 x 900 x 900	400 x 900 x 900	800 x 900 x 900	800 x 900 x 900
Moc gazowa kW	15	20	10	30	40
Moc kcal/h	12900	17200	8600	25770	34360
Moc elektryczna kW	0,005	0,005	-	0,01	0,01
Wymiary wanny mm	1x 240 x 510 x 440	1x 310 x 510 x 440	2x 150 x 350 x 360	2x 240 x 510 x 440	2x 310 x 510 x 440
Ilość koszy	1x 210 x 450 x 150	2x 135 x 450 x 150	2x 120 x 300 x 150	2x 210 x 450 x 150	4x 135 x 450 x 150
Pojemność l	18	25	2x 8	2x 18	2x 25
Zasilanie el. V/Hz	230 V / 50 Hz	230 V / 50 Hz	-	230 V / 50 Hz	230 V / 50 Hz
Waga kg	69	75	63	116	126
Cena netto PLN	12 800,-	13 900,-	16 750,-	20 100,-	22 600,-





Frytownica elektryczna







- moc grzałek idealnie dopasowana do pojemności komory
- pokrywa wanny
- zawór spustowy
- możliwość zestawiania z podstawą otwartą lub szafkową
- **blokada zaworu spustowego**

 DRAIN TANK
  COLD ZONE
  400/3N
  °C 50-190



 10kg/h
  13 l

 12kg/h
  2x 8 l

 20kg/h
  2x 13 l



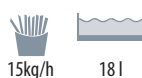
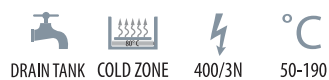
Indeks	00028403	00028407	00028405
Model	F13T - 94 ET	F2/8T - 94 ET	F2/13T - 98 ET
Wymiary mm	400 x 900 x 280	400 x 900 x 280	800 x 900 x 280
Moc elektryczna kW	11,95	12	23,9
Wymiary wanny mm	305 x 340 x 225	2x 148 x 355 x 225	2x 305 x 340 x 225
Ilość koszy	1x 280 x 290 x 100	2x 120 x 290 x 115	2x 280 x 290 x 100
Pojemność l	13	2x 8	2x 13
Zasilanie el. V/Hz	400 V / 3N / 50 Hz	400 V / 3N / 50 Hz	400 V / 3N / 50 Hz
Waga kg	55	58	75
Cena netto PLN	10 450,-	13 490,-	15 050,-



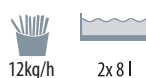
Frytownica elektryczna



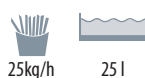
- moc grzałek idealnie dopasowana do pojemności komory
- pokrywa wanny
- zawór spustowy
- pojemnik na fryturę z filtrem
- grzałka obrotowa
- drzwi w standardzie



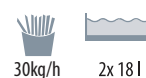
15kg/h 18 l

310 x 340 mm
↑ 330 mm

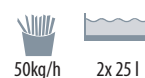
12kg/h 2x 8 l

148 x 350 mm
↑ 327 mm

25kg/h 25 l

310 x 510 mm
↑ 330 mm

30kg/h 2x 18 l

310 x 340 mm
↑ 330 mm

50kg/h 2x 25 l

310 x 510 mm
↑ 330 mm

Indeks	00001054	00001055	00001056	00001057	00001058
Model	F18 - 94 ET	F2/8 - 94 ET	F25 - 94 ET	F2/18 - 98 ET	F2/25 - 98 ET
Wymiary mm	400 x 900 x 900	400 x 900 x 900	400 x 900 x 900	800 x 900 x 900	800 x 900 x 900
Moc elektryczna kW	15,9	12	22	31,8	44
Wymiary wanny mm	1x 310 x 340 x 330	2x 148 x 350 x 327	1x 310 x 510 x 330	2x 310 x 340 x 330	2x 310 x 510 x 330
Ilość koszy	1x 280 x 290 x 150	2x 120 x 300 x 150	2x 135 x 450 x 150	2x 280 x 290 x 150	4x 135 x 450 x 150
Pojemność l	18	2x 8	25	2x 18	2x 25
Zasilanie el. V/Hz	400 V / 3N / 50 Hz	400 V / 3N / 50 Hz	400 V / 3N / 50 Hz	400 V / 3N / 50 Hz	400 V / 3N / 50 Hz
Waga kg	63	63	66	106	114
Cena netto PLN	11 400,-	14 900,-	12 400,-	17 800,-	19 800,-



Kosz F

- kosz do frytownicy



Indeks	00003034	00003036	00003035	00003038
Model	F - 12 G	F - 12 E	F - 11 E	F - 11 E G
Typ	1/2 do F-18G	1/2 do F18 E	1/1 do F-18 E	1/1 do F-25EG
Wymiary mm	100 x 450 x 150	135 x 290 x 150	280 x 39 x 150	280 x 450 x 150
Cena netto PLN	309,-	309,-	339,-	519,-

RM Frytownice TouchFry

Elektroniczne sterowanie, zarządzanie i przetwarzanie informacji za pomocą 7-calowego ekranu dotykowego o rozdzielczości 800 x 480 pikseli. Wszystkie temperatury pracy są teraz dokładnie kontrolowane, co 1°C.

Jedną z najważniejszych innowacji – w związku ze zwiększeniem wydajności – jest zdolność do filtrowania gorącego oleju (do 180°C) podczas pracy urządzenia. Ważną funkcją urządzenia jest możliwość przechowywania danych z trybów smażenia (do 100 różnych programów), umożliwiając ich powtarzanie w dowolnym momencie, dzięki czemu zawsze otrzymasz tę samą oczekiwaną jakość.

W modelach gazowych system Pre-Mix zapewnia optymalne, bezpieczne i energooszczędne spalanie.



WERSJE

- Sterowanie poprzez panel dotykowy
- Sterowanie poprzez panel dotykowy z automatycznym filtrowaniem gorącego oleju
- Sterowanie poprzez panel dotykowy z automatycznym filtrowaniem gorącego oleju i automatycznym podnoszeniem kosza.

SYSTEM OGRZEWANIA OLEJU

- Modele elektryczne: układ wewnętrzny z grzałką w wannie

FUNKCJE

- Pojemnik na fryturę ze wspornikiem na kótkach
- Czujnik obecności oleju
- Czujnik maksymalnego poziomu oleju
- Podnośnik koszy
- Pompa i zestaw do filtrowania oleju (5 mikronów)

MENU

PODGRZEWANIE

- System do topienia tłuszczów stałych: smalec, frytura, masło itp.

PROGRAMY

- Możliwość przechowywania w pamięci do 100 różnych programów smażenia (nazwa, temperatura, czas).

PRACA

- Tryb ręczny: zarządzanie temperaturą, czasem podnoszenia 1 lub 2 koszy (jednocześnie lub osobno)
- Tryb pamięci: możliwość zapamiętania zestawu danych podczas sekcji pracy.

CZYSZCZENIE

- Filtrowanie oleju
- Czyszczenie zbiornika
- Opróżnianie zbiornika

USTAWIENIA

- Sekcja przygotowania i instalacji frytkownicy.

INFORMACJE

- Tryb serwisowy - weryfikacji oprogramowania i instalacja nowego oprogramowania przez USB.

Frytownica elektroniczna



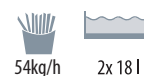
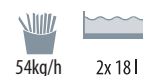
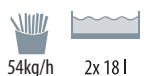
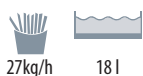
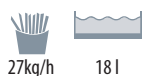
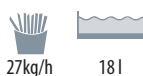
- sterowanie elektroniczne, 7-calowy ekran dotykowy
- możliwość przechowywania w pamięć do 100 programów
- moc grzałek idealnie dopasowana do pojemności wanny
- funkcja topienia tłuszczu stałego
- czujnik obecności oleju i czujnik maksymalnego poziomu oleju
- pojemniki na fryturę z podporą na kółkach i sitem (5 mikronów; 100 szt. w zestawie)
- sito, pokrywa i drzwi w standardzie

Modele TDP

- pompa do filtrowania gorącego oleju o temp. maks. 180 °C; czyszczenie zbiornika i opróżnianie zbiornika

Modele TDPS

- pompa do filtrowania gorącego oleju o temp. maks. 180 °C; czyszczenie zbiornika i opróżnianie zbiornika
- zintegrowane podnośniki do koszy



Indeks	00028777	00028778	00028779	00028780	00028781	00028782
Model	F18 - 94 ETD	F18 - 94 ETD P	F18-94ETDPS	F2/18-98ETD	F2/18-98ETDP	F2/18-98ETDPS
Wymiary mm	400 x 900 x 900	400 x 900 x 900	400 x 900 x 900	800 x 900 x 900	800 x 900 x 900	800 x 900 x 900
Moc elektryczna kW	15,95	16,20	16,55	31,90	32,40	33,10
Wymiary wanny mm	310 x 340 x 330	310 x 340 x 330	310 x 340 x 330	2x 310 x 340 x 330	2x 310 x 340 x 330	2x 310 x 340 x 330
Wymiary kosza mm	2x 135 x 290 x 150	2x 135 x 290 x 150	2x 135 x 290 x 150	4x 135 x 290 x 150	4x 135 x 290 x 150	4x 135 x 290 x 150
Pojemność l	18	18	18	2x 18	2x 18	2x 18
Zasilanie el. V/Hz	400 V / 3N / 50 Hz	400 V / 3N / 50 Hz	400 V / 3N / 50 Hz	400 V / 3N / 50 Hz	400 V / 3N / 50 Hz	400 V / 3N / 50 Hz
Waga kg	69	79	89	118	138	158
Cena netto PLN	23 500,-	35 900,-	44 550,-	42 200,-	66 950,-	84 350,-



Frytownica elektroniczna



⚡
400/3N

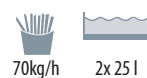
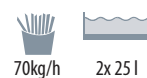
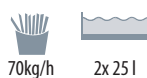
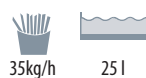
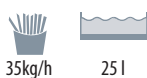
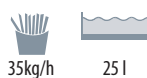
- sterowanie elektroniczne, 7-calowy ekran dotykowy
- możliwość przechowywania w pamięć do 100 programów
- moc grzałek idealnie dopasowana do pojemności wanny
- funkcja topienia tłuszczu stałego
- czujnik obecności oleju i czujnik maksymalnego poziomu oleju
- pojemniki na fryturę z podporą na kółkach i sitem (5 mikronów; 100 szt. w zestawie)
- sito, pokrywa i drzwi w standardzie

Modele TDP

- pompa do filtrowania gorącego oleju o temp. maks. 180 °C; czyszczenie zbiornika i opróżnianie zbiornika

Modele TDPS

- pompa do filtrowania gorącego oleju o temp. maks. 180 °C; czyszczenie zbiornika i opróżnianie zbiornika
- zintegrowane podnośniki do koszy



Indeks	00028783	00028784	00028785	00028786	00028787	00028788
Model	F25-94ETD	F25-94ETDP	F25-94ETDPS	F2/25-98ETD	F2/25-98ETDP	F2/25-98ETDPS
Wymiary mm	400 x 900 x 900	400 x 900 x 900	400 x 900 x 900	800 x 900 x 900	800 x 900 x 900	800 x 900 x 900
Moc elektryczna kW	22,05	22,30	22,65	44,10	44,60	45,30
Wymiary wanny mm	310 x 510 x 330	310 x 510 x 330	310 x 510 x 330	2x 310 x 510 x 330	2x 310 x 510 x 330	2x 310 x 510 x 330
Wymiary kosza mm	2x 135 x 450 x 150	2x 135 x 450 x 150	2x 135 x 450 x 150	4x 135 x 450 x 150	4x 135 x 450 x 150	4x 135 x 450 x 150
Pojemność l	25	25	25	2x 25	2x 25	2x 25
Zasilanie eL. V/Hz	400 V / 3N / 50 Hz	400 V / 3N / 50 Hz	400 V / 3N / 50 Hz	400 V / 3N / 50 Hz	400 V / 3N / 50 Hz	400 V / 3N / 50 Hz
Waga kg	72	82	92	126	146	166
Cena netto PLN	24 400,-	36 800,-	45 500,-	44 050,-	68 750,-	86 100,-



Podgrzewacz frytek



°C
30-90

⚡
230/1N



- lampa infra
- perforowana wkładka na dno
- możliwość zestawiania z podstawą otwartą lub szafkową



Indeks	00028395
Model	BST - 94 EM
Wymiary mm	400 x 900 x 280
Moc elektryczna kW	1,47
Wymiar wanny cm	305 x 510 x 165
Zasilanie el. V/Hz	230 V / Hz
Waga kg	48
Cena netto PLN	6 610,-



Urządzenie do gotowania makaronu gazowe



- komora wykonana ze stali AISI 316
- zawór do napełniania wody
- otwór przelewowy
- zawór spustowy z rurką do podłączenia odpływu
- kosze nie są wliczone w cenę urządzenia

CPA - 94 G / CPA - 98 G / CPPA - 94 G

- automatyczne napełnianie wody
- czujnik poziomu wody



40l



40l



40l



40l



2x40l



2x40l



80l

Indeks	00001100	00017012	00028336	00028337	00001101	00017013	00001102
Model	CP - 94 G	CPA - 94 G	CPP - 94 G	CPPA - 94 G	CP - 98 G	CPA - 98 G	CPB - 98 G
Wymiary mm	400 x 900 x 900	400 x 900 x 900	400 x 900 x 900	400 x 900 x 900	800 x 900 x 900	800 x 900 x 900	800 x 900 x 900
Moc gazowa kW	13,95	13,95	23,50	23,50	27,9	27,9	31,5
Moc kcal/h	11997	11997	20210	20210	23994	23994	27060
Moc elektryczna kW	0,02	0,02	0,02	0,035	0,04	0,04	0,02
Wymiary wanny mm	307 x 509 x 327 GN 1/1	307 x 509 x 327 GN 1/1	307 x 509 x 327 GN 1/1	307 x 509 x 327 GN 1/1	2x 307 x 509 x 327 GN 1/1	2x 307 x 509 x 327 GN 1/1	620 x 509 x 327 GN 2/1
Pojemność l	40	40	40	40	2x 40	2x 40	80
Zasilanie el. V/Hz	230 V / 50 Hz	230 V / 50 Hz	230 V / 50 Hz	230 V / 50 Hz	230 V / 50 Hz	230 V / 50 Hz	230 V / 50 Hz
Waga kg	68	68	69	69	116	116	110
Cena netto PLN	14 150,-	15 300,-	15 650,-	16 550,-	23 900,-	25 960,-	21 150,-



Możliwe ułożenie koszy w wannie

1/1	1/2	1/3	1/3	1/6	1/6	1/6	1/6
		1/3		1/3		1/6	1/6
	1/2		2/3		1/3	1/6	1/6



Urządzenie do gotowania makaronu elektryczne



- komora wykonana ze stali AISI 316
- zawór do napełniania wody
- otwór przelewowy
- zawór spustowy z rurką do podłączenia odpływu
- kosze nie są wliczone w cenę urządzenia

CPA - 94 ET / CPA - 98 ET:

- automatyczne napełnianie wody
- czujnik poziomu wody



DRAIN



TUBULAR



COLD



30-110



400/3N



40l



40l



2x40l



2x40l



80l

Indeks	00001037	00017010	00001038	00017011	00001039
Model	CP - 94 ET	CPA - 94 ET	CP - 98 ET	CPA - 98 ET	CPB - 98 ET
Wymiary mm	400 x 900 x 900	400 x 900 x 900	800 x 900 x 900	800 x 900 x 900	800 x 900 x 900
Moc elektryczna kW	13,5	13,5	27	27	27
Wymiary wanny mm	307 x 509 x 327 GN 1/1	307 x 509 x 327 GN 1/1	2x 307 x 509 x 327 GN 1/1	2x 307 x 509 x 327 GN 1/1	620 x 509 x 327 GN 2/1
Pojemność l	40	40	2x 40	2x 40	80
Zasilanie el. V/Hz	400 V / 3N / 50 Hz	400 V / 3N / 50 Hz	400 V / 3N / 50 Hz	400 V / 3N / 50 Hz	400 V / 3N / 50 Hz
Waga kg	57	57	98	98	93
Cena netto PLN	13 400,-	15 470,-	22 100,-	26 320,-	20 800,-



Możliwe ułożenie koszy w wannie

1/1	1/2	1/3	1/3	1/6	1/6	1/6	1/6
	1/2	1/3	2/3	1/3	1/6	1/6	1/6
		1/3		1/3	1/6	1/6	

Kosze do makaroniarek

Indeks	Nazwa	Wymiary mm	CP-66/76	CPT-64/74	CPT-66/76	CP-74/78	CP-94/98	Cena netto PLN
00002803	Kosz 1/1 do CPT-66/76	490 x 290 x 150			1/1			769,-
00002804	Kosz 1/1 do CPT-64/74	290 x 290 x 150		1/1				633,-
00002802	Kosz 1/2 do CPT-64/74, 1/3 do CPT-66/76	145 x 290 x 150		1/2	1/3			519,-
00002805	Kosz 1/4 do CPT-66/76	115 x 290 x 150			1/4			489,-
00002806	Kosz 1/4 do CPT-64/74	140 x 160 x 150		1/4				359,-
00002807	Kosz 1/1 do CP-66/76	490 x 290 x 200	1/1					739,-
00005801	Kosz 1/3 do CP-66/76	160 x 290 x 200	1/3					529,-
00002808	Kosz 1/4 do CP-66/76	115 x 290 x 200	1/4					489,-
00002968	Kosz 1/1S do CP-74/78, 2/3S do CP-94/98	280 x 320 x 215				1/1S	2/3S	679,-
00002965	Kosz 1/2 do CP-74/78	140 x 320 x 200				1/2		469,-
00002966	Kosz 1/2S do CP-74/78, 1/3S do CP-94/98	280 x 160 x 215				1/2S	1/3S	489,-
00003061	Kosz 1/4S do CP-74/78, 1/6S do CP-94/98	135 x 160 x 215				1/4S	1/6S	379,-
00002967	Kosz 1/6 do CP-74/78	140 x 100 x 200				1/6		349,-
00003059	Kosz 1/1S do CP-94/98	280 x 490 x 215					1/1S	969,-
00003060	Kosz 1/2S do CP-94/98	280 x 240 x 215					1/2S	599,-



Możliwe ułożenie koszy w wannie

CP - 94 CP - 98	1/1	1/2	1/3	1/3	1/6	1/6	1/6	1/6
			1/3		1/3	1/6	1/6	
		1/2	1/3	2/3	1/3	1/6	1/6	

SCCP - 92 EM
(moduł automatycznego podnoszenia koszy)

SCCP - 92 EM (moduł automatycznego podnoszenia koszy)	1/1	1/2	1/3	1/3	1/6
			1/3		1/6
		1/2	1/3	2/3	1/6

Moduł do automatycznego sterowania koszami w makaroniarkach

- umożliwi automatyczne opuszczanie i odnoszenie koszy w makaroniarkach
- ustawianie czasu gotowania
- 3 uchwyty

⚡
230/1N



Możliwe użycie koszy

1/1	1/2	1/3	1/3	1/6
		1/3		1/6
	1/2	1/3	2/3	1/6

Indeks	00024089
Model	SCCP - 92 EM
Wymiary mm	200 x 900 x 900
Moc elektryczna kW	0,525
Zasilanie el. V/Hz	230 V / 50 Hz
Cena netto PLN	16 500,-

Bemar wodny gazowy



- urządzenie do utrzymywania potraw w odpowiedniej temperaturze
- zawór spustowy z zabezpieczeniem
- możliwość zestawiania z podstawą otwartą lub szafkową
- **blokada zaworu spustowego**
- piezoo zapalanie
- płomień pilotujący



GN 1/1
150 mm




GN 2/1
150 mm

Indeks	00028392	00028394
Model	BMT - 94 G	BMT - 98 G
Wymiary mm	400 x 900 x 280	800 x 900 x 280
Moc gazowa kW	3,5	6,5
Moc kcal/h	3010	5590
Wymiary wanny cm	GN 1/1 głębokość 150 mm	GN 2/1 głębokość 150 mm
Pojemność GN	GN 1/1 +GN 1/3 - 150 mm	GN 2/1 +2x GN 1/3 - 150 mm
Waga kg	48	61
Cena netto PLN	7 650,-	11 050,-



Bemar wodny gazowy



 Drzwi nie są wliczone w cenę urządzenia!

- urządzenie do utrzymywania potraw w odpowiedniej temperaturze
- zawór spustowy z zabezpieczeniem
- szafka otwarta
- **blokada zaworu spustowego**
- piezoo zapalanie
- płomień pilotujący



Indeks	00001098	00001099
Model	BM - 94 G	BM - 98 G
Wymiary mm	400 x 900 x 900	800 x 900 x 900
Moc gazowa kW	3,5	6,5
Moc kcal/h	3010	5590
Wymiary wanny mm	GN 1/1 głębokość 150 mm	GN 2/1 głębokość 150 mm
Pojemność GN	GN 1/1 + GN 1/3 - 150 mm	GN 2/1 + 2x GN 1/3 - 150 mm
Waga kg	56	81
Cena netto PLN	9 150,-	13 150,-



Bemar wodny elektryczny



- urządzenie do utrzymywania potraw w odpowiedniej temperaturze
- zawór do napełniania wody
- **blokada zaworu spustowego**
- zawór spustowy z zabezpieczeniem
- możliwość zestawiania z podstawą otwartą lub szafkową



230/1N



400/3N

Indeks	00028391	00028393
Model	BMT - 94 EM	BMT - 98 ET
Wymiary mm	400 x 900 x 280	800 x 900 x 280
Moc elektryczna kW	2,85	5,7
Pojemność GN	GN 1/1 + GN 1/3 - 150 mm	GN 2/1 + 2x GN 1/3 - 150 mm
Zasilanie eL. V/Hz	230 V / 50 Hz	400 V / 3N / 50 Hz
Waga kg	39	54
Cena netto PLN	6 500,-	9 130,-

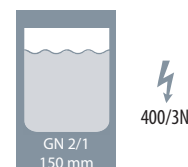
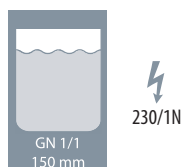


Bemar wodny elektryczny



Drzwi nie są wliczone
w cenę urządzenia!

- urządzenie do utrzymywania potraw w odpowiedniej temperaturze
- zawór do napełniania wody
- zawór spustowy z zabezpieczeniem
- szafka otwarta



Indeks	00001035	00028338
Model	BM - 94 EM	BM - 98 ET
Wymiary mm	400 x 900 x 900	800 x 900 x 900
Moc elektryczna kW	2,85	5,7
Pojemność GN	GN 1/1 + GN 1/3 - 150 mm	GN 2/1 + 2x GN 1/3 - 150 mm
Zasilanie el. V/Hz	230 V / 50 Hz	400 V / 3N / 50 Hz
Waga kg	52	76
Cena netto PLN	8 600,-	11 550,-



Patelnia gazowa uchylna



- nierdzynna wanna - dno ze specjalnego stopu stali o gr. 12 mm
- przeznaczona do smażenia
- idealne, równomierne rozprowadzanie ciepła
- udoskonalony kształt leja - szybsze i wygodniejsze opróżnianie patelni
- nierdzynna uchylna pokrywa
- ręczne mechaniczne lub autoamtyczne uchylanie
- zawór do napuszczania wody

BR80 - 98 G/N / BRM80 - 98 G/N / BR120 - 912 G/N / BRM120 - 912 G/N

- nierdzynna wanna - nierdzynne dno patelni o grubości 12 mm
- przeznaczona do smażenia, duszenia, gotowania



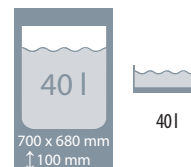
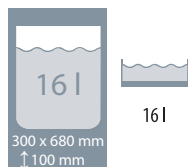
Indeks	00001119	00001120	00001123	00001124	00001121	00001122	00001125	00001126
Model	BR80 - 98 G	BR80 - 98 G/N	BRM80 - 98 G	BRM80 - 98 G/N	BR120 - 912 G	BR120 - 912 G/N	BRM120 - 912 G	BRM120 - 912 G/N
Wymiary mm	800 x 900 x 900	800 x 900 x 900	800 x 900 x 900	800 x 900 x 900	1200 x 900 x 900	1200 x 900 x 900	1200 x 900 x 900	1200 x 900 x 900
Moc gazowa kW	22	22	22	22	30	30	30	30
Moc kcal/h	18920	18920	18920	18920	25800	25800	25800	25800
Moc elektryczna kW	-	-	0,1	0,1	-	-	0,1	0,1
Pojemność l	80	80	80	80	120	120	120	120
Zasilanie el. V/Hz	-	-	230 V / 50 Hz	230 V / 50 Hz	-	-	230 V / 50 Hz	230 V / 50 Hz
Waga kg	159	159	165	165	208	208	214	214
Cena netto PLN	17 990,-	20 790,-	23 490,-	24 490,-	22 990,-	26 990,-	27 690,-	30 390,-




Patelnia gazowa multifunkcyjna



- stała wanna w całości nierdzewna
- dobre rozprzewadzenie ciepła przez bimetalowe dno o gr. 16 mm
- odpływ do podstawy
- piezoo zapalenie
- płomień pilotujący



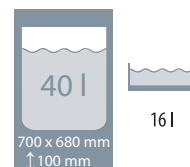
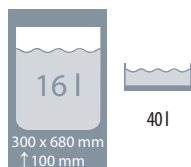
Indeks	00001127	00001128
Model	BRF - 94 G	BRF - 98 G
Wymiary mm	400 x 900 x 900	800 x 900 x 900
Moc gazowa kW	9	18
Wymiary wanny cm	300 x 680 x 100	700 x 680 x 100
Moc kcal/h	7740	15480
Pojemność l	16	40
Waga kg	79	129
Cena netto PLN	16 800,-	23 990,-



Patelnia elektryczna multifunkcyjna



- stała wanna w całości nierdzewna
- dobre rozprzewadzenie ciepła przez bimetalowe dno o gr. 16 mm
- odpływ do podstawy



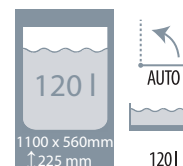
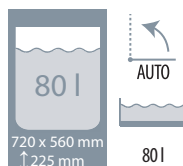
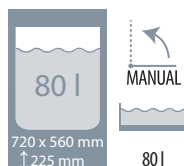
Indeks	00001067	00001068
Model	BRF - 94 ET	BRF - 98 ET
Wymiary mm	400 x 900 x 900	800 x 900 x 900
Moc elektryczna kW	5,2	10,4
Wymiary wanny mm	300 x 680 x 100	700 x 680 x 100
Pojemność l	16	40
Zasilanie el. V/Hz	400 V / 3N / 50 Hz	400 V / 3N / 50 Hz
Waga kg	79	126
Cena netto PLN	14 600,-	21 750,-



Patelnia elektryczna uchylna



- nierdzewna wanna - dno ze specjalnej stali trudnościeralnej o gr. 12 mm
 - idealne, równomierne rozpraszanie ciepła
 - udoskonalony kształt leja - szybsze i wygodniejsze opróżnianie patelni
 - nierdzewna uchylna pokrywa
 - ręczne mechaniczne uchylanie
 - zawór do napełniania wody
- BR80 - 98 ET/N / BRM80 - 98 ET/N / BR120 - 912 ET/N / BRM120 - 912 ET/N
- nierdzewna wanna - nierdzewne dno



Indeks	00001059	00001060	00001061	00001062	00001063	00001064	00001065	00001066
Model	BR80 - 98 ET	BR80 - 98 ET/N	BRM80 - 98 ET	BRM80 - 98 ET/N	BR120 - 912 ET	BR120 - 912 ET/N	BRM120 - 912 ET	BRM120 - 912 ET/N
Wymiary mm	800 x 900 x 900	800 x 900 x 900	800 x 900 x 900	800 x 900 x 900	1200 x 900 x 900	1200 x 900 x 900	1200 x 900 x 900	1200 x 900 x 900
Moc elektryczna kW	12	12	12,1	12,1	18	18	18,1	18,1
Pojemność l	80	80	80	80	120	120	120	120
Zasilanie el. V/Hz	400 V / 3N / 50 Hz	400 V / 3N / 50 Hz	400 V / 3N / 50 Hz	400 V / 3N / 50 Hz	400 V / 3N / 50 Hz	400 V / 3N / 50 Hz	400 V / 3N / 50 Hz	400 V / 3N / 50 Hz
Waga kg	156	156	162	162	205	205	211	211
Cena netto PLN	17 390,-	18 990,-	21 590,-	23 590,-	21 990,-	25 190,-	25 990,-	28 990,-



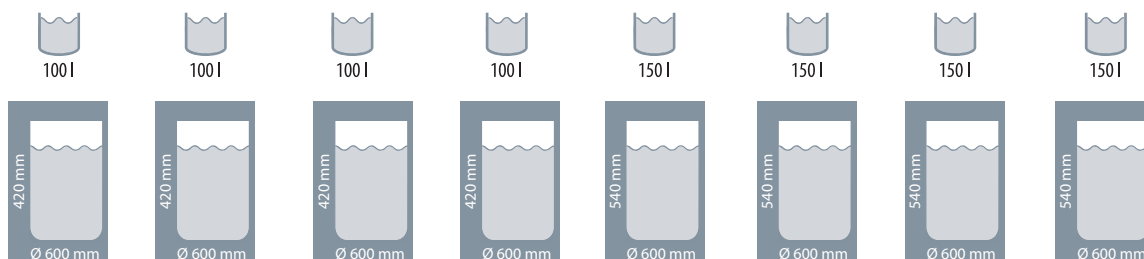
Kocioł gazowy



- grzanie pośrednie
- specjalnie tłoczona górna płyta ze stali nierdzewnej o grubości 2 mm
- kwasoodporne dno ze specjalnej stali AISI 316
- zabezpieczenie ciśnieniowe
- bateria - napełnianie zimną i ciepłą wodą
- uzupełnianie wody w płaszczu wodnym półautomatycznie lub przez armaturę
- możliwość wyboru pełnej lub połowicznej mocy grzałek
- system ENERGY LOGIC - precyzyjna 7 stopniowa regulacja mocy grzania
- ochrona przed przenikaniem wody
- zawór spustowy standardowo okrągły 2" (możliwość bezpłatnej wymiany na inny przekrój)
- solidna konstrukcja
- specjalny kształt rękojeści chroni użytkownika przed poparzeniem
- regulowane nogi ze stali nierdzewnej

BIA100 - 98 G / PIA100A - 98 G / BIA150 - 98 G / PIA150A - 98 G

- autoklaw - kocioł ciśnieniowy



Indeks	00007764	00028340	00008748	00028711	00007692	00028342	00008749	00028344
Model	BI100 - 98 G	PI100A - 98 G	BIA100 - 98 G	PIA100A - 98 G	BI150 - 98 G	PI150A - 98 G	BIA150 - 98 G	PIA150A - 98 G
Wymiary mm	800 x 900 x 900	800 x 900 x 900	800 x 900 x 900	800 x 900 x 900	800 x 900 x 900	800 x 900 x 900	800 x 900 x 900	800 x 900 x 900
Moc gazowa kW	21	21	21	21	21	21	21	21
Moc kcal/h	18060	18060	18060	18060	18060	18060	18060	18060
Moc elektryczna kW	-	0,1	-	0,1	-	0,2	-	0,1
Wymiary wewnętrzne mm	Ø 600 x 420	Ø 600 x 420	Ø 600 x 420	Ø 600 x 420	Ø 600 x 540	Ø 600 x 540	Ø 600 x 540	Ø 600 x 540
Zasilanie el. V/Hz	-	230 V / 50 Hz	-	230 V / 50 Hz	-	230 V / 50 Hz	-	230 V / 50 Hz
Waga kg	131	131	136	136	135	135	136	136
Cena netto PLN	24 890,-	42 290,-	29 890,-	47 990,-	25 990,-	43 390,-	30 590,-	49 490,-



Kocioł elektryczny

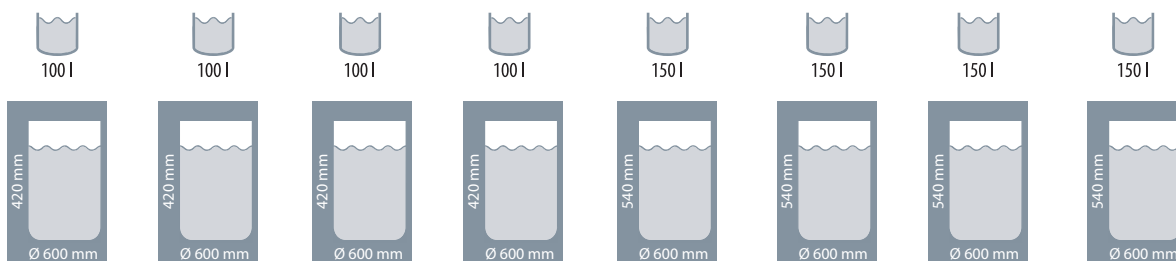


OUTLET HOT/COLD 400/3N

- grzanie pośrednie
- specjalnie tłoczona górna płyta ze stali nierdzewnej o grubości 2 mm
- kwasooodporne dno ze specjalnej stali AISI 316
- zabezpieczenie ciśnieniowe
- bateria - napełnianie zimną i ciepłą wodą
- uzupełnianie wody w płaszczu wodnym półautomatycznie lub przez armaturę
- możliwość wyboru pełnej lub połowicznej mocy grzałek
- system ENERGY LOGIC - precyzyjna 7 stopniowa regulacja mocy grzania
- ochrona przed przenikaniem wody
- zawór spustowy standardowo okrągły 2" (możliwość bezpłatnej wymiany na inny przekrój)
- solidna konstrukcja
- specjalny kształt rękojeści chroni użytkownika przed poparzeniem
- regulowane nogi ze stali nierdzewnej

BIA100 - 98 ET / PIA100A - 98 ET / BIA150 - 98 ET / PIA150A - 98 ET

- autoklaw - kocioł ciśnieniowy



Indeks	00007635	00028345	00008750	00028339	00007670	00028341	00008751	00028346
Model	BI100 - 98 ET	PI100A - 98 ET	BIA100 - 98 ET	PIA100A - 98 ET	BI150 - 98 ET	PI150A - 98 ET	BIA150 - 98 ET	PIA150A - 98 ET
Wymiary mm	800 x 900 x 900	800 x 900 x 900	800 x 900 x 900	800 x 900 x 900	800 x 900 x 900	800 x 900 x 900	800 x 900 x 900	800 x 900 x 900
Moc elektryczna kW	16	16	16	16	18	18	18	18
Wymiary wewnętrzne mm	Ø 600 x 420	Ø 600 x 420	Ø 600 x 420	Ø 600 x 420	Ø 600 x 540	Ø 600 x 540	Ø 600 x 540	Ø 600 x 540
Zasilanie el. V/Hz	400 V / 3N / 50 Hz	400 V / 3N / 50 Hz	400 V / 3N / 50 Hz	400 V / 3N / 50 Hz	400 V / 3N / 50 Hz	400 V / 3N / 50 Hz	400 V / 3N / 50 Hz	400 V / 3N / 50 Hz
Waga kg	107	107	113	113	110	116	116	116
Cena netto PLN	22 290,-	40 490,-	27 490,-	46 290,-	23 590,-	41 890,-	29 290,-	47 790,-



Płyta robocza

- zastosowanie zwiększa komfort i ergonomię pracy
- możliwość zestawiania z podstawą otwartą lub szafkową



Indeks	00028475	00028471	00028472	00028473	00028474
Model	PLT - 92	PLST - 93	PLST - 94	PLST - 96	PLST - 98
Wymiary mm	200 x 900 x 280	300 x 900 x 280	400 x 900 x 280	600 x 900 x 280	800 x 900 x 280
Waga kg	18	22	23	29	35
Cena netto PLN	2 549,-	2 599,-	2 699,-	4 199,-	4 599,-



Płyta robocza

- zastosowanie zwiększa komfort i ergonomię pracy
- szafka otwarta



Indeks	00028347	00028348	00028349	00028350	00028351
Model	PL - 92	PLS - 93	PLS - 94	PLS - 96	PLS - 98
Wymiary mm	200 x 900 x 900	300 x 900 x 900	400 x 900 x 900	600 x 900 x 900	800 x 900 x 900
Waga kg	42	47	49	59	70
Cena netto PLN	3 890,-	3 899,-	3 999,-	5 799,-	6 099,-



Płyta robocza z szufladą



- zastosowanie zwiększa komfort i ergonomię pracy
 - możliwość zestawiania z podstawą otwartą lub szafkową
- PLT - 94 / PLT - 98
- pojemnik z tworzywa wewnątrz szuflady (2 sztuki w PLT-98)



Indeks	00028476	00028477	00028478	00028479
Model	PLT - 93	PLT - 94	PLT - 96	PLT - 98
Wymiary mm	300 x 900 x 280	400 x 900 x 280	600 x 900 x 280	800 x 900 x 280
Wymiary szuflady mm	190 x 500 x 150	GN 1/1 / 150 mm	490 x 500 x 150	2x GN 1/1 150 mm
Waga kg	25	28	38	46
Cena netto PLN	3 699,-	3 599,-	5 099,-	5 699,-



Płyta robocza z szufladą

- zastosowanie zwiększa komfort i ergonomię pracy
 - szafka otwarta
- PL - 94 / PL - 98
- pojemnik z tworzywa wewnątrz szuflady (2 sztuki w PL-98)

Drzwi nie są wliczone w cenę urządzenia!




Indeks	00028352	00001003	00009831	00001004
Model	PL - 93	PL - 94	PL - 96	PL - 98
Wymiary mm	300 x 900 x 900	400 x 900 x 900	600 x 900 x 900	800 x 900 x 900
Wymiary szuflady mm	190 x 500 x 150	GN 1/1 / 150 mm	490 x 500 x 150	2x GN 1/1 150 mm
Waga kg	50	54	70	82
Cena netto PLN	4 999,-	4 900,-	6 900,-	7 390,-



Podstawa zamknięta

- zastosowanie zwiększa komfort i ergonomię pracy
- drzwi nie są wliczone w cenę podstawy
- M-92 - brak możliwości montażu drzwi (posiada zabudowany front)

 Drzwi nie są wliczone w cenę urządzenia!



Indeks	00028442	00028443	00028444	00024420	00028446	00028440	00028441
Model	M-92	M-93	M-94	M-96	M-98	M-912	M-916
Wymiary mm	200 x 785 x 570	300 x 785 x 570	400 x 785 x 570	600 x 785 x 570	800 x 785 x 570	1200 x 785 x 570	1600 x 785 x 570
Waga kg	14	16	19	23	26	38	57
Cena netto PLN	2 099,-	2 049,-	2 199,-	2 590,-	2 699,-	3 599,-	4 799,-

Drzwi 400



Indeks	00001005	00001006
Model	P - 94 DX	P - 94 SX
Typ	400 prawe	400 lewe
Wymiary mm	395 x 25 x 475	395 x 25 x 475
Waga kg	4	4
Cena netto PLN	760,-	760,-

Szuflady

- do stosowania wyłącznie w modułach neutralnych PL
- zestaw 2 szuflad z prowadnicami teleskopowymi



Indeks	00028791	00000853	00000854	00000855
Model	C - 73/93	C - 74/94	C - 76/96	C - 78/98
Wymiary mm	295 x 590 x 475	395 x 590 x 475	595 x 590 x 475	795 x 590 x 475
Waga kg	16	18	22	26
Pojemność GN	-	2x GN 1/1 - 150	-	4x GN 1/1 - 150
Cena netto PLN	2 690,-	2 890,-	3 990,-	4 090,-

Płyta gładka

- żeliwna płyta do grillowania
- możliwość ułożenia na palniku



Indeks	00001135
Model	PLF/9
Wymiary mm	360 x 390 x 30
Waga kg	11
Cena netto PLN	749,-

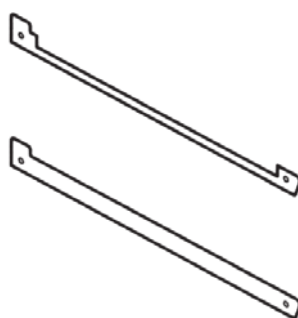
Płyta ryflowana

- żeliwna płyta do grillowania
- możliwość ułożenia na palniku



Indeks	00001136
Model	PRF/9
Wymiary mm	360 x 390 x 30
Waga kg	11
Cena netto PLN	990,-

Listwa boczna



Indeks	00001141	00001140
Model	TPC - 9	TPA - 9
Wymiary mm	15 x 900 x 50	15 x 900 x 50
Waga kg	1	1
Cena netto PLN	269,-	269,-

O firmie

Piece k-p

RM 600

RM 700

RM 900

Zmywalnia

Chłodnictwo

Szokówki

Pizza

Dynamiczne

Salamandry

Bary, bema

Regaty

Wyjaśnienia

Maskownica boczna profilowana

- narożniki zaokrąglone, polerowane
- panele oraz narożniki wykonane ze stali nierdzewnej
- maskownica umożliwiająca estetyczne wykończenie prawego lub lewego boku urządzeń
- możliwość zastosowania także do centralnego bloku grzewczego



Indeks	00028798	00028799	00028801
Model	TMTA - 9 SX	TMTA - 9 DX	TMTA - 99
Typ	lewa	prawa	lewa + prawa
Waga kg	16	16	32
Cena netto PLN	2 950,-	2 950,-	5 750,-



Maskownica boczna

- panele wykonane ze stali nierdzewnej
- maskownica umożliwiająca estetyczne wykończenie prawego lub lewego boku urządzeń
- możliwość zastosowania także do centralnego bloku grzewczego



Indeks	00028355	00028356	00028357
Model	TMA - 9 SX	TMA - 9 DX	TMA - 99
Typ	lewa	prawa	lewa + prawa
Waga kg	10	10	20
Cena netto PLN	979,-	979,-	1 899,-



Podstawa zamknięta pod indukcyjną



Indeks	00028448	00028449
Model	MPI - 94	MPI - 98
Wymiary mm	400 x 810 x 570	800 x 810 x 570
Waga l	24	29
Cena netto PLN	3 250,-	3 690,-



Płyta robocza ze zlewem

- bateria dźwigniowa
LAT - 94
- możliwość zestawiania z podstawą otwartą lub szafkową



Indeks	00028439	00028353
Model	LAT - 94	LA - 94
Wymiary mm	400 x 900 x 280	400 x 900 x 900
Wymiary wanny mm	300 x 350 x 150	300 x 350 x 150
Waga kg	24	53
Cena netto PLN	4 630,-	5 880,-



Marine System



Urządzenia RM GASTRO dedykowane dla jednostek morskich, wyposażone w podstawy lub jako moduły TOP, wykonane w całości ze stali nierdzewnej. Dostępne są w głębokościach 60, 70 i 90 cm w postaci modułów w standardzie Lotus.

- Szafki wyposażone są w magnesy zapobiegające niespodziewanemu otwieraniu.
- Moduły wyposażone w uchwyty przeciwdziałające przemieszczaniu się przedmiotów.
- Frytownice wykonane zgodnie ze standardem SOLAS.



Regulowane uchwyty garnków we wszystkich kuchniach



Nóżki z flanszą służącą mocowaniu urządzenia do podłogi

Linia RM 900 Drop-in

Kuchnie elektryczne	281
Kuchnie indukcyjne	282
Kuchnie gazowe	280
Płyty grillowe	283
Makaroniarki	284
Bemary wodne	285
Piekarnik elektryczny	285



Wszelkie ilustracje mają charakter poglądowy. Staramy się, aby prezentowane w katalogu dane techniczne były poprawne i aktualne. Ewentualne błędy lub braki w opisie produktów nie mogą być podstawą do roszczeń. W przypadku wątpliwości prosimy przed zakupem o skontaktowanie się z działem handlowym.



Kuchnia stołowa wodna gazowa



- system przepływu wody pod palnikami (od przodu do tyłu urządzenia) zabezpiecza wannę przed zabrudzeniem
- budowa umożliwia podłączenie sieciowe wody (przepływ 0 - 4 l/min)
- korek przelewowy
- specjalny system wanny wodnej zabezpieczającej palniki i wewnątrz urządzenia przed zalaniem
- specjalny nierdzewny ruszt - umożliwia pracę na małych naczyniach bez stosowania redukcji
- zawór do napełniania wody
- niezależne sterowanie
- stała świeczka
- przyłącze wody 3/4"
- odpływ wody Ø 25 mm



Indeks	00026942	00026943
Model	PCAD - 84 G	PCAD - 88 G
Wymiary mm	400 x 800 x 120	800 x 800 x 120
Moc gazowa kW	14	28
Moc kcal/h	12040	24080
Ilość palników	5,5 8,5 kW	2x 5,5 2x 8,5 kW
Waga kg	55	75
Cena netto PLN	8 050,-	13 140,-



Kuchnia stołowa gazowa



- solidne, żeliwne ruszty
- specjalny system wanny wodnej zabezpieczającej palniki i wewnątrz urządzenia przed zalaniem
- **⊕ nowe palniki FireFlex**
- niezależne sterowanie
- stała świeczka



Indeks	00026944	00026945
Model	PCD - 84 G	PCD - 88 G
Wymiary mm	400 x 800 x 110	800 x 800 x 110
Moc gazowa kW	11	28
Moc kcal/h	9460	24080
Ilość palników	4 kW 7 kW	4 kW 2x 7 kW 10 kW
Waga kg	55	75
Cena netto PLN	6 360,-	10 950,-



Kuchnia stołowa elektryczna

- trójfazowa / 230V
- 2x kwadratowa płyta grzewcza: 4 kW




Indeks	00026946	00026947
Model	PCQD - 84 ET	PCQD - 88 ET
Wymiary mm	400 x 800 x 50	800 x 800 x 50
Moc elektryczna kW	8	16
Ilość płyt grzewczych	2x 4 kW	4x 4 kW
Wymiar płyty cm	30 x 30	30 x 30
Waga kg	24	48
Cena netto PLN	7 320,-	13 300,-



Kuchnia stołowa ceramiczna

- trójfazowa
- 2x lub 4x powierzchnia grzejna: 3,4 kW
- powierzchnia płyty ceramicznej 35 x 77 cm



Indeks	00026948	00026949
Model	PCCD - 84 ET	PCCD - 88 ET
Wymiary mm	400 x 800 x 50	800 x 850 x 50
Moc elektryczna kW	6,8	13,6
Ilość stref grzewczych	2x 3,4 kW	4 x 3,4 kW
Waga kg	24	48
Cena netto PLN	8 990,-	15 590,-



Kuchnia stołowa indukcyjna

DIGITAL
CONTROL INDUCTION

- trójfazowa
- strefa grzewcza: 5,0 kW
- wymiar szklanej płyty roboczej: 35 x 35 cm

Model ETD:

- cyfrowe sterowanie



Indeks	00026950	00026951	00026952	00026953	00026954	00026955
Model	PCID - 44 ET	PCID - 44 ETD	PCID - 84 ET	PCID - 84 ETD	PCID - 88 ET	PCID - 88 ETD
Wymiary mm	400 x 400 x 310	400 x 400 x 310	400 x 800 x 310	400 x 800 x 310	800 x 800 x 310	800 x 800 x 310
Moc elektryczna kW	5	5	10	10	20	20
Strefa grzewcza	1x 5 kW	1x 5 kW	2x 5 kW	2x 5 kW	4x 5 kW	4x 5 kW
Waga kg	18	18	25	25	50	50
Cena netto PLN	18 980,-	20 040,-	30 300,-	32 400,-	57 990,-	62 200,-



Kuchnia stołowa żeliwna



- płyta żeliwna - umożliwia stosowanie garnków, patelni, rondli o różnej średnicy
- wysoka moc - duża wydajność
- łatwe utrzymanie w czystości
- wymiar żeliwnej płyty roboczej: 70 x 68 cm
- 1x powierzchnia grzejna: 13 kW



Indeks	00026956
Model	TPD - 88 ET
Wymiary mm	800 x 800 x 240
Moc elektryczna kW	13,6
Strefa grzewcza	4x 3,4 kW
Waga kg	93
Cena netto PLN	14 500,-

Patelnia multifunkcyjna

°C
50-300

⚡
400/3N

- trójfazowa
- stała wanna w całości nierdzewna
- dobrze rozprowadzanie ciepła przez bimetalowe dno
- odpływ do podstawy



Indeks	00026957
Model	BRFD - 84 ET
Wymiary mm	400 x 800 x 280
Wymiary wanny mm	300 x 680 x 100
Moc elektryczna kW	5,2
Waga kg	60
Cena netto PLN	10 400,-

Płyta grillowa gładka

°C
50-300

⚡
400/3N

- 2x osobne sterowanie
 - 2x płyta grzejna
 - płyta robocza wykonana ze specjalnej trudnościeralnej stali
 - odpowiednia grubość płyty roboczej - 16 mm - gwarantuje idealne rozprowadzenie i utrzymywanie temperatury
 - higiena i komfort pracy
 - regulacja temperatury 50 - 300 °C
 - kontrolka pracy i grzania
 - wykonanie nierdzewne
- Modele ETS (płyta chromowana):
- powierzchnia nieprzywieralna
 - powłoka chromu powoduje mniejszą emisję ciepła, tym samym mniejsze zużycie energii



Indeks	00026958	00026959	00026960	00026961
Model	FTLD - 88 ET	FTLD - 88 ETS	FTLRD - 88 ET	FTLRD - 88 ETS
Wymiary mm	800 x 800 x 220	800 x 800 x 220	800 x 800 x 220	800 x 800 x 220
Wymiary płyty cm	76 x 68	76 x 68	76 x 68	76 x 68
Moc elektryczna kW	7,5 + 7,5	7,5 + 7,5	7,5 + 7,5	7,5 + 7,5
Płyta grzewcza	gładka	gładka chromowana	1/2 gładka - 1/2 ryflowana	1/2 gładka - 1/2 ryflowana chromowana
Waga kg	90	90	90	90
Cena netto PLN	12 360,-	15 150,-	12 980,-	15 720,-

Makaroniarka elektryczna



- trójfazowa
 - wymiary wanny: 30,7 x 50,9 x 32,7 cm
 - pojemność wanny: 40 l
 - zawór spustowy
- CPAD - 94 ET:
- automatyczne napełnianie wody



Możliwe ułożenie koszy w wannie

1/1	1/2	1/3	1/3	1/6	1/6	1/6	1/6
		1/3		1/3	1/6	1/6	
	1/2	1/3	2/3	1/3	1/6	1/6	

Indeks	00026962	00026963
Model	CPD - 84 ET	CPAD - 84 ET
Wymiary mm	400 x 800 x 510	400 x 800 x 510
Wymiary wanny cm	30,7 x 50,9 x 32,7	30,7 x 50,9 x 32,7
Pojemność l	40	40
Moc elektryczna kW	13,5	13,5
Ilość wanien	1	1
Zakres temp. °C	50 - 110	50 - 110
Waga kg	30	30
Cena netto PLN	10 200,-	11 900,-

KOSZE DO MAKARONIARKI

Kosze do makaroniarek



Indeks	00002968	00002966	00003061	00003059	00003060
Nazwa	Kosz 1/1S do CP-74/78, 2/3S do CP-94/98	Kosz 1/2S do CP-74/78, 1/3S do CP-94/98	Kosz 1/4S do CP-74/78, 1/6S do CP-94/98	Kosz 1/1S do CP-94/98	Kosz 1/2S do CP-94/98
Wymiary mm	280 x 320 x 215	280 x 160 x 215	135 x 160 x 215	280 x 490 x 215	280 x 240 x 215
CP-94/98	2/3S	1/3S	1/6S	1/1S	1/2S
Cena netto PLN	679,-	489,-	379,-	969,-	599,-

Bemar wodny elektryczny



- urządzenie do utrzymywania potraw w odpowiedniej temperaturze
- jednofazowy
- zawór spustowy



Indeks	00026964	00026965
Model	BMD - 82 EM	BMD - 84 EM
Wymiary mm	200 x 800 x 300	400 x 800 x 300
Moc elektryczna kW	1,65	2,85
Ilość wanien	1	1
Zakres temp. °C	50 - 90	50 - 90
Pojemność GN	7x GN 1/9, 150 h	GN 1/1 + GN 1/3, 150 h
Waga kg	16	21
Cena netto PLN	5 200,-	6 250,-



PIEKARNIK ELEKTRYCZNY

Piekarnik elektryczny



- moduł piekarnika do zabudowy w linię Drop-In



Indeks	00026966	00026967	00026968
Model	FSD - 78 ET	FVD - 78 ET	FSD - 98 ET
Typ	statyczny	konwekcyjny	statyczny
Wymiary mm	800 x 690 x 486	800 x 615 x 486	800 x 855 x 486
Moc elektryczna kW	5	5,32	6,7
Zakres temp. °C	50 - 300	50 - 300	50 - 300
Wymiar piekarnika cm	67 x 55 x 34	550 x 360 x 340	67 x 73 x 34
Wymiar rusztu cm	GN 2/1 - 65 x 53 cm	GN 1/1 - 53 x 32,5 cm	GN 2/1 - 67 x 71 cm
Waga kg	40	45	45
Cena netto PLN	6 530,-	7 970,-	6 830,-